

2008年度

第1期麻しん風しんワクチン接種率


2008年4月1日~2009年3月31日接種状況

第1期 麻しんワクチン接種率: **94.3%**

(秋田県88.2%~三重県98.5%)

第1期 風しんワクチン接種率: **94.3%**

(秋田県88.3%~三重県98.5%)



2008年度

第2期麻しん風しんワクチン接種率


2008年4月1日~2009年3月31日接種状況

第2期 麻しんワクチン接種率: **91.8%**

(**沖縄県**88.1%~**秋田県**97.3%)

第2期 風しんワクチン接種率: **91.9%**

(**沖縄県**88.2%~**秋田県**97.3%)



2008年度

第3期麻しん風しんワクチン接種率


2008年4月1日~2009年3月31日接種状況

第3期 麻しんワクチン接種率: **85.1%**

(福岡県75.7%~福井県95.5%)

第3期 風しんワクチン接種率: **85.2%**

(福岡県75.8%~福井県95.5%)



2008年度

第4期麻しん風しんワクチン接種率

2008年4月1日~2009年3月31日接種状況

第4期 麻しんワクチン接種率: **77.3%**
(東京都60.7%~山形県91.9%)

第4期 風しんワクチン接種率: **77.3%**
(東京都60.9%~山形県91.9%)

