

# 2009年度

## 第1期麻しん風しんワクチン接種率


2009年4月1日~2010年3月31日接種状況

第1期 麻しんワクチン接種率: **93.6%**

(青森県87.2%~富山県96.7%)

第1期 風しんワクチン接種率: **93.6%**

(青森県87.1%~富山県96.7%)



# 2009年度

## 第2期麻しん風しんワクチン接種率


2009年4月1日~2010年3月31日接種状況

第2期 麻しんワクチン接種率: **92.3%**

(鹿児島県87.8%~秋田県97.1%)

第2期 風しんワクチン接種率: **92.3%**

(鹿児島県87.8%~秋田県97.1%)



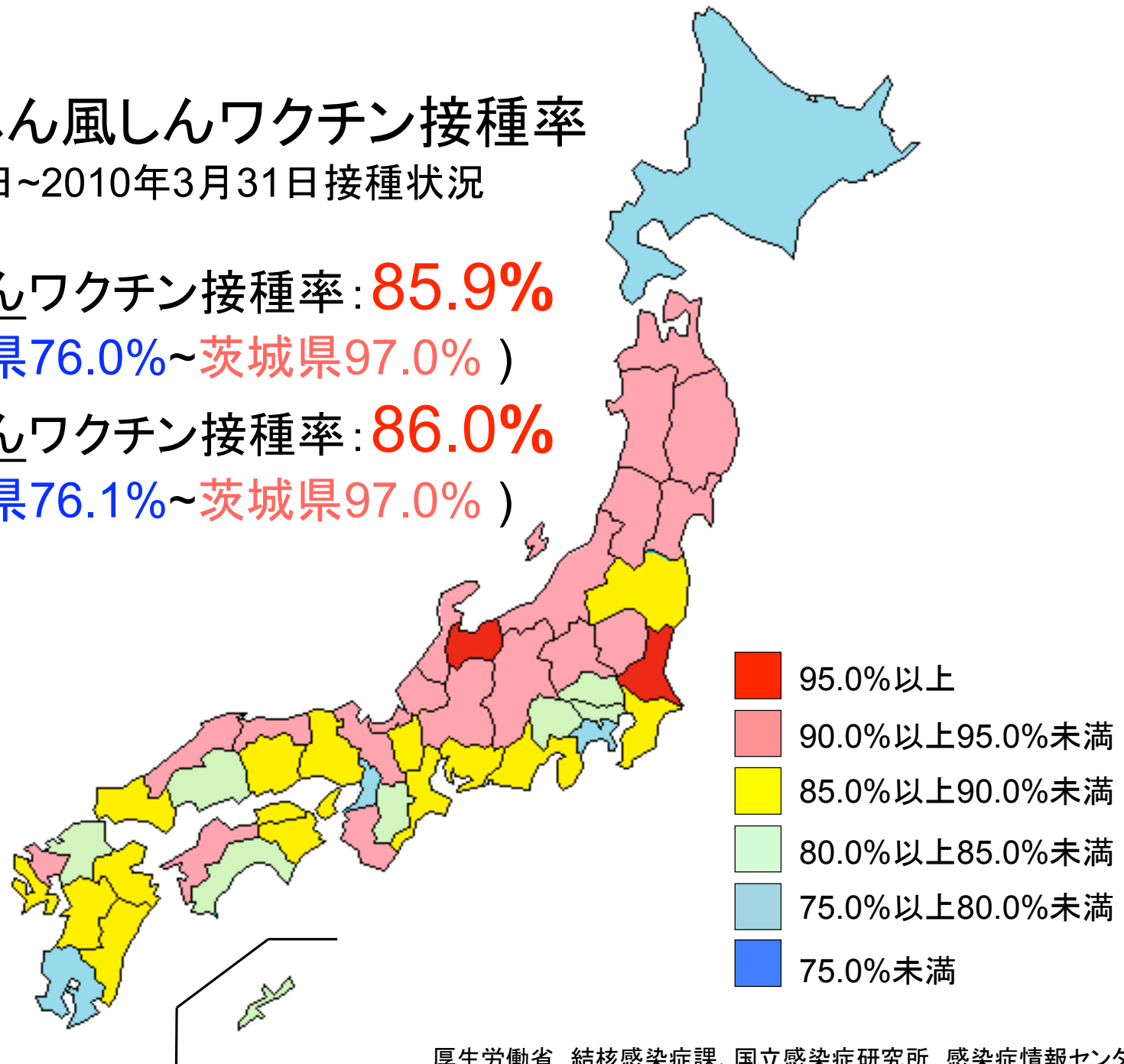
# 2009年度

## 第3期麻しん風しんワクチン接種率

2009年4月1日~2010年3月31日接種状況

第3期 麻しんワクチン接種率: **85.9%**  
(神奈川県76.0%~茨城県97.0%)

第3期 風しんワクチン接種率: **86.0%**  
(神奈川県76.1%~茨城県97.0%)



# 2009年度

## 第4期麻しん風しんワクチン接種率

2009年4月1日~2010年3月31日接種状況

第4期 麻しんワクチン接種率: **77.0%**  
(神奈川県58.6%~山形県91.7%)

第4期 風しんワクチン接種率: **77.1%**  
(神奈川県58.9%~山形県91.7%)

