

都道府県別インフルエンザウイルスA（H1）型分離・検出報告状況、2006/07シーズン

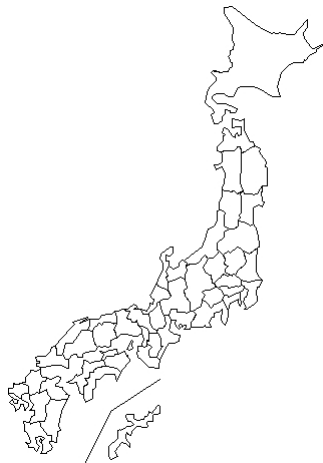
(病原微生物検出情報：2007年8月31日 作成)

* 各都道府県市の地方衛生研究所からの分離／検出報告を図に示した

IASR

Infectious Agents Surveillance Report

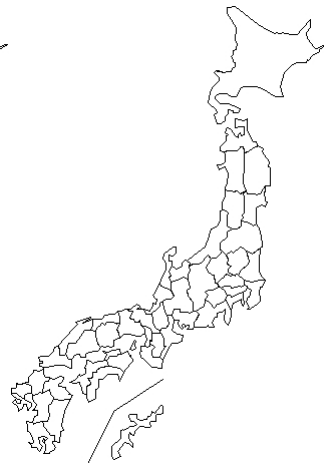
検出報告数



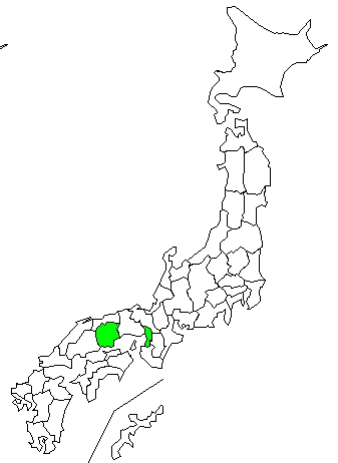
36週
(09/04-09/10)
報告なし



37週
(09/11-09/17)
報告なし



38週
(09/18-09/24)
報告なし



39週
(09/25-10/01)
5 例

検出報告数



40週
(10/02-10/08)
報告なし



41週
(10/09-10/15)
報告なし



42週
(10/16-10/22)
報告なし



43週
(10/23-10/29)
報告なし

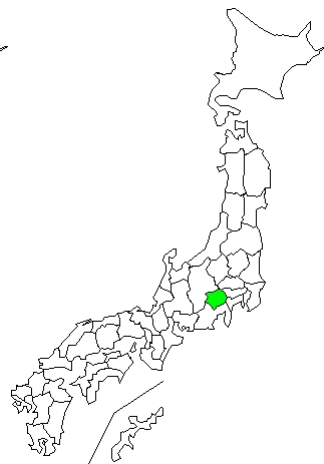
検出報告数



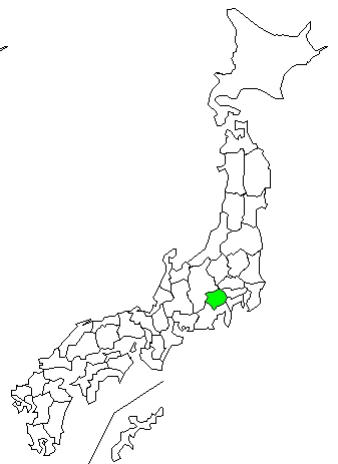
44週
(10/30-11/05)
報告なし



45週
(11/06-11/12)
1 例



46週
(11/13-11/19)
4 例



47週
(11/20-11/26)
2 例

都道府県別インフルエンザウイルスA（H1）型分離・検出報告状況、2006/07シーズン

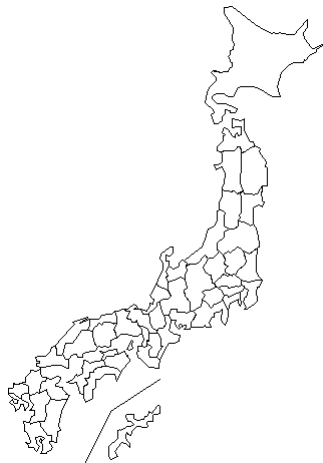
(病原微生物検出情報：2007年8月31日 作成)

* 各都道府県市の地方衛生研究所からの分離／検出報告を図に示した

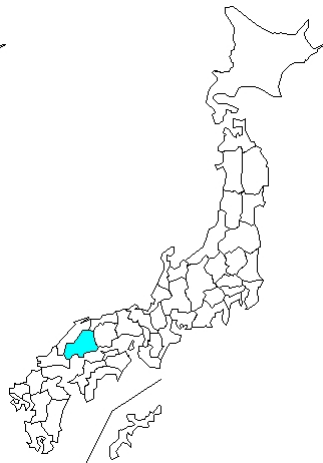


Infectious Agents Surveillance Report

検出報告数



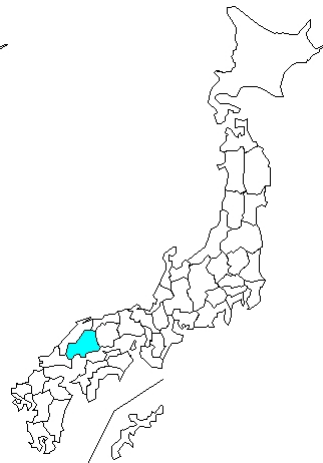
48週
(11/27-12/03)
報告なし



49週
(12/04-12/10)
1例



50週
(12/11-12/17)
報告なし



51週
(12/18-12/24)
1例

検出報告数



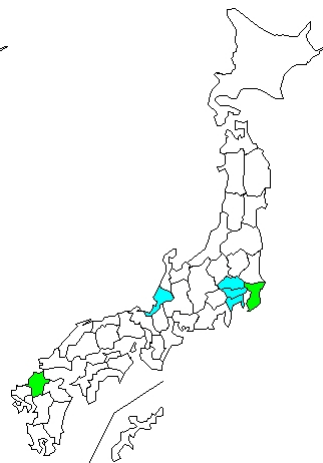
52週
(12/25-12/31)
報告なし



1週
(01/01-01/07)
報告なし

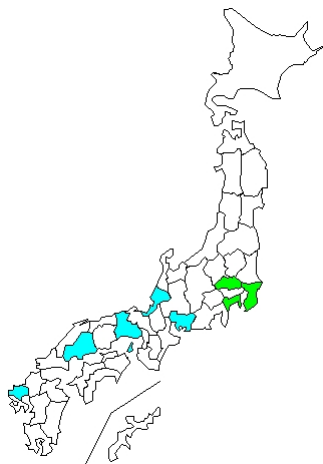


2週
(01/08-01/14)
報告なし

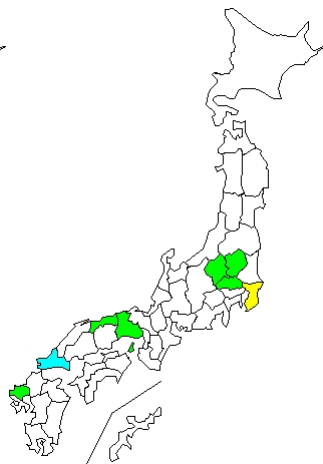


3週
(01/15-01/21)
10例

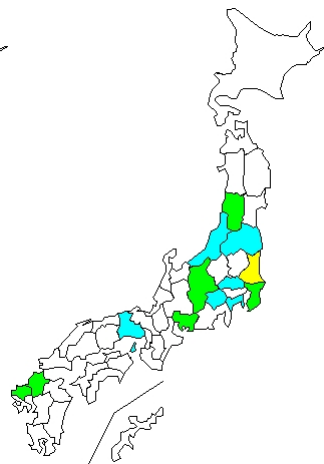
検出報告数



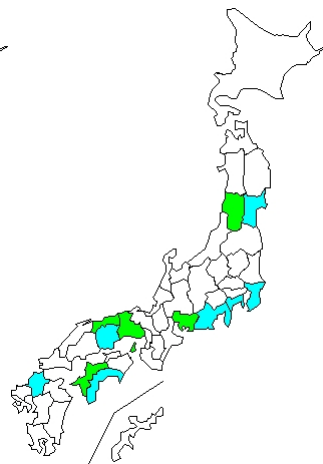
4週
(01/22-01/28)
14例



5週
(01/29-02/04)
27例



6週
(02/05-02/11)
30例



7週
(02/12-02/18)
19例

都道府県別インフルエンザウイルスA（H1）型分離・検出報告状況、2006/07シーズン

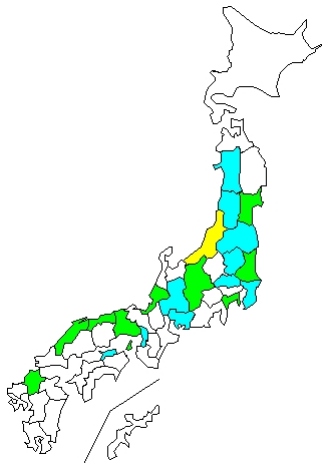
(病原微生物検出情報：2007年8月31日 作成)

* 各都道府県市の地方衛生研究所からの分離／検出報告を図に示した

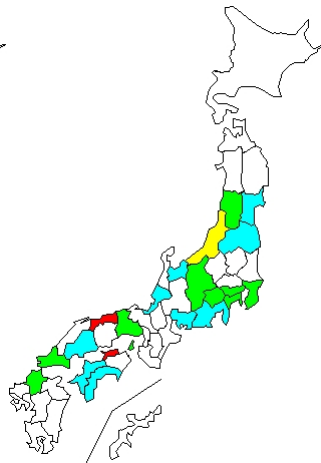
IASR

Infectious Agents Surveillance Report

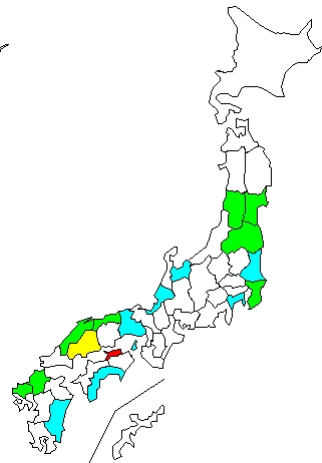
検出報告数



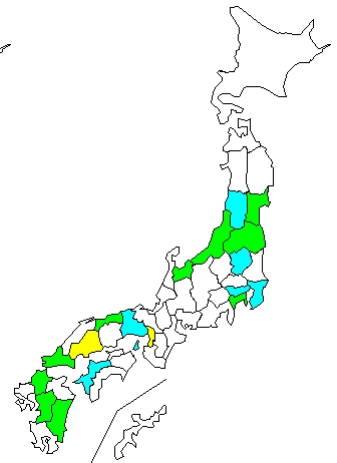
8週
(02/19-02/25)
46 例



9週
(02/26-03/04)
64 例

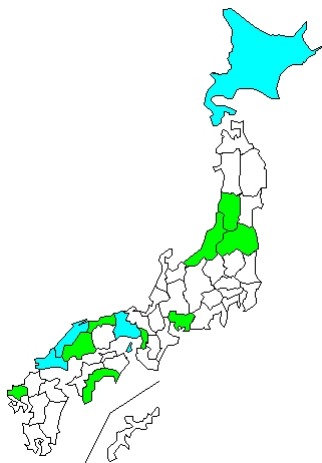


10週
(03/05-03/11)
50 例

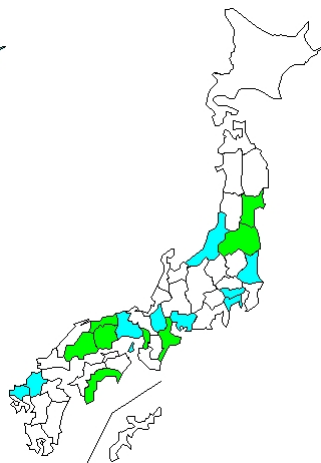


11週
(03/12-03/18)
46 例

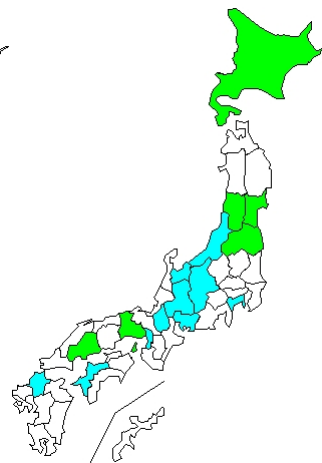
検出報告数



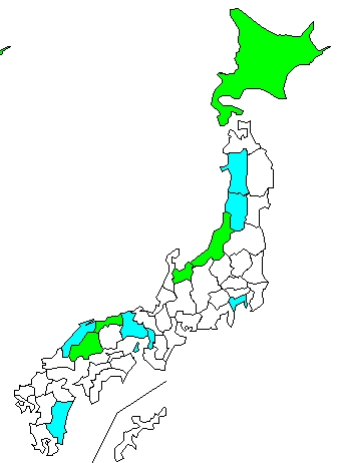
12週
(03/19-03/25)
34 例



13週
(03/26-04/01)
36 例

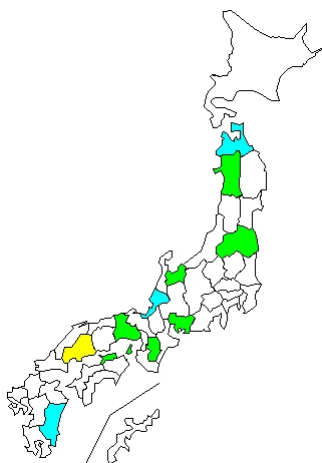


14週
(04/02-04/08)
29 例

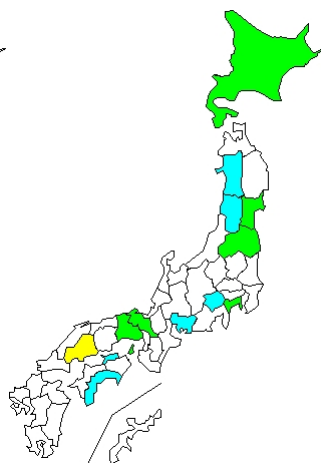


15週
(04/09-04/15)
20 例

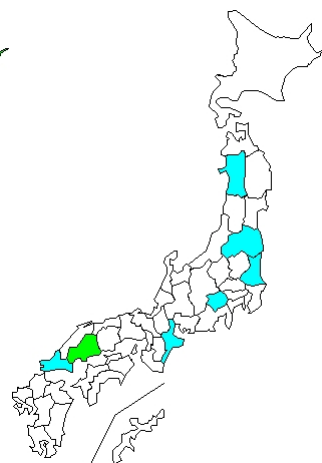
検出報告数



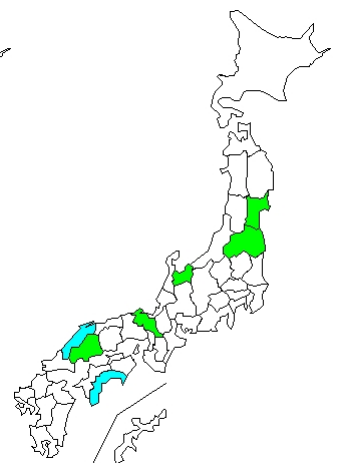
16週
(04/16-04/22)
27 例



17週
(04/23-04/29)
34 例



18週
(04/30-05/06)
10 例



19週
(05/07-05/13)
13 例

都道府県別インフルエンザウイルスA（H1）型分離・検出報告状況、2006/07シーズン

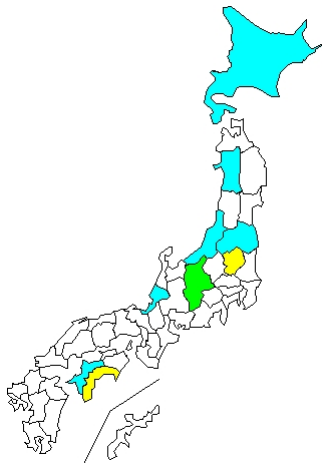
(病原微生物検出情報：2007年8月31日 作成)

* 各都道府県市の地方衛生研究所からの分離／検出報告を図に示した

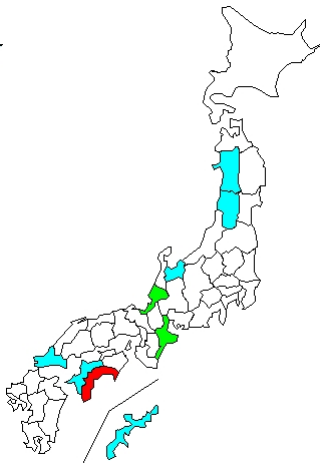


Infectious Agents Surveillance Report

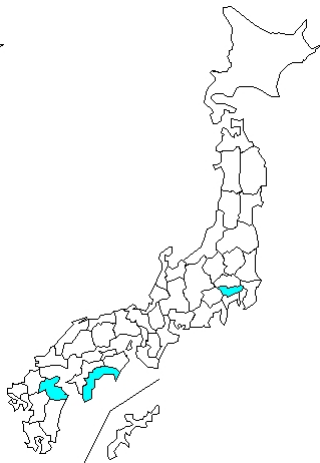
検出報告数



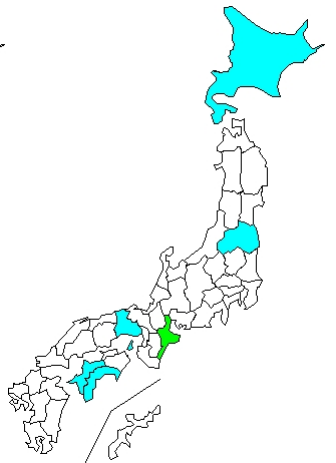
20週
(05/14-05/20)
26 例



21週
(05/21-05/27)
23 例

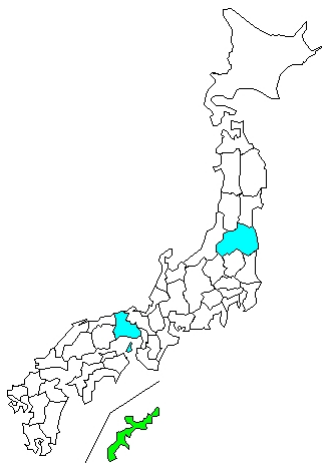


22週
(05/28-06/03)
3 例

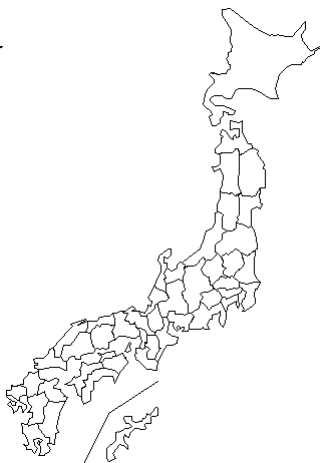


23週
(06/04-06/10)
10 例

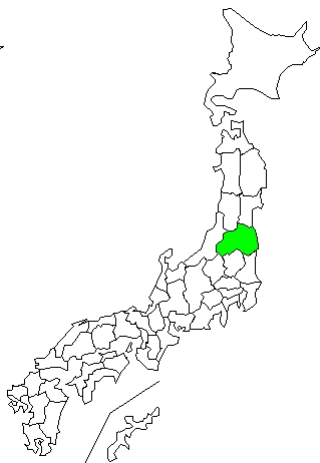
検出報告数



24週
(06/11-06/17)
6 例



25週
(06/18-06/24)
報告なし

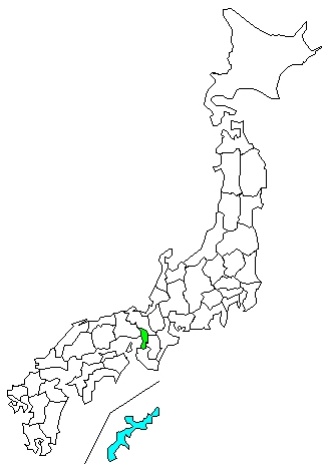


26週
(06/25-07/01)
3 例

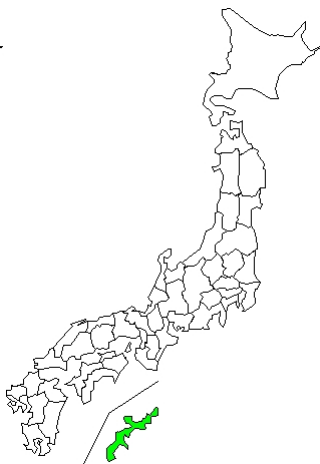


27週
(07/02-07/08)
報告なし

検出報告数



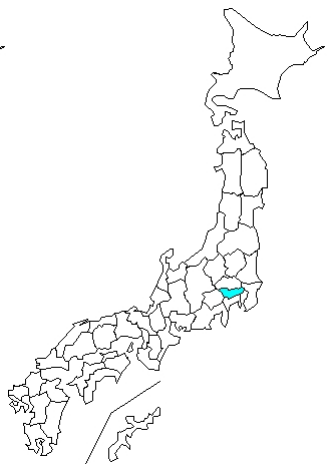
28週
(07/09-07/15)
4 例



29週
(07/16-07/22)
3 例



30週
(07/23-07/29)
2 例



31週
(07/30-08/05)
1 例

都道府県別インフルエンザウイルス A (H1) 型分離・検出報告状況、2006/07シーズン

(病原微生物検出情報：2007年8月31日 作成)

* 各都道府県市の地方衛生研究所からの分離／検出報告を図に示した

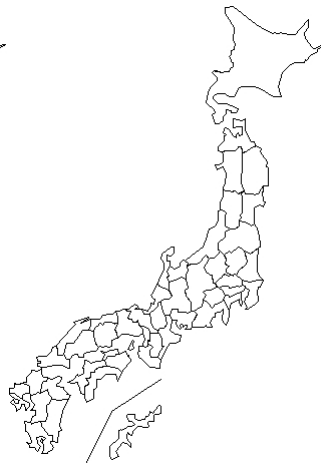
IASR

Infectious Agents Surveillance Report

検出報告数



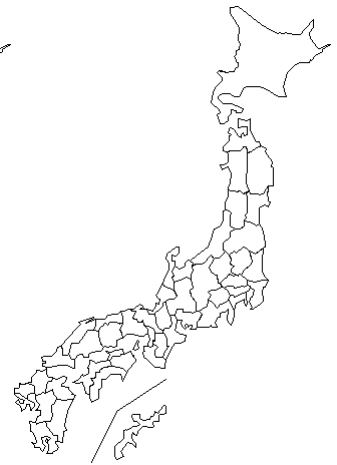
32週
(08/06-08/12)
報告なし



33週
(08/13-08/19)
報告なし



34週
(08/20-08/26)
報告なし



35週
(08/27-09/02)
報告なし