

都道府県別コクサッキーウイルスA16型分離・検出報告状況、2007年

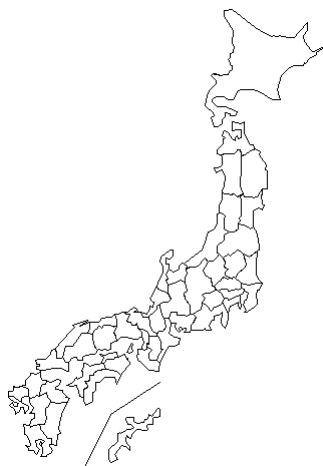
(病原微生物検出情報：2007年12月29日 作成)

* 各都道府県市の地方衛生研究所からの分離 / 検出報告を図に示した

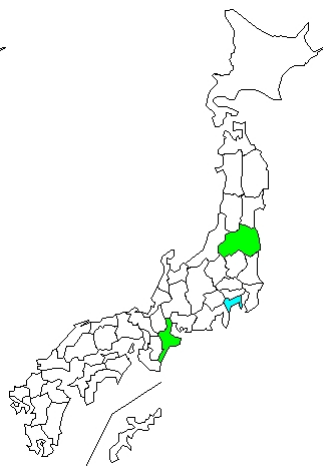


Infectious Agents Surveillance Report

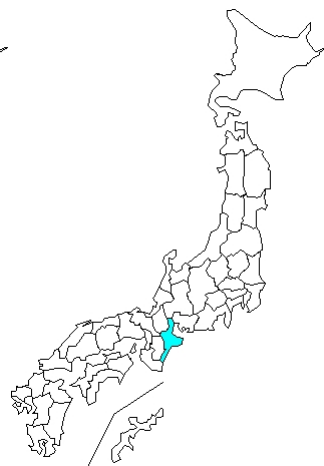
検出報告数



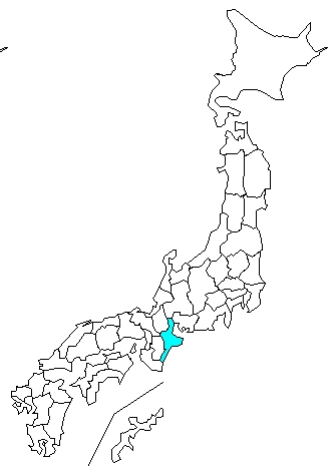
1週
(01/01-01/07)
報告なし



2週
(01/08-01/14)
5 例



3週
(01/15-01/21)
1 例



4週
(01/22-01/28)
1 例

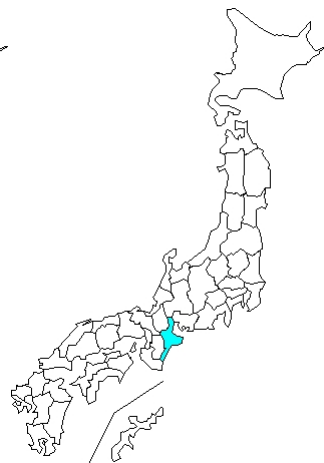
検出報告数



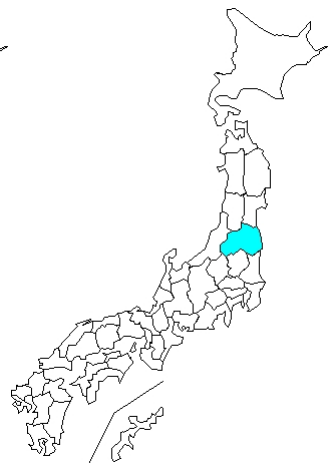
5週
(01/29-02/04)
報告なし



6週
(02/05-02/11)
報告なし

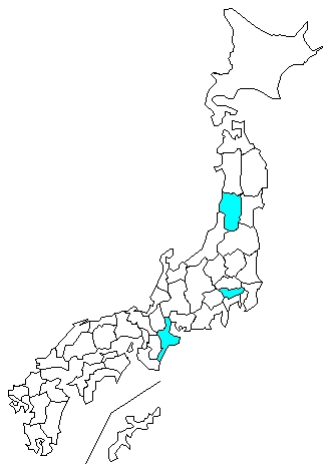


7週
(02/12-02/18)
1 例

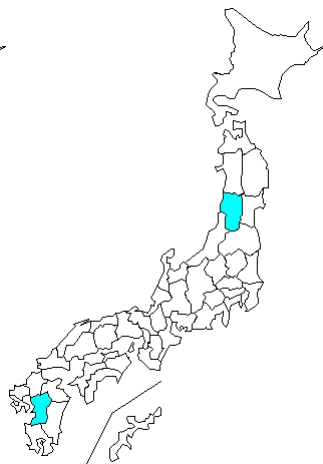


8週
(02/19-02/25)
1 例

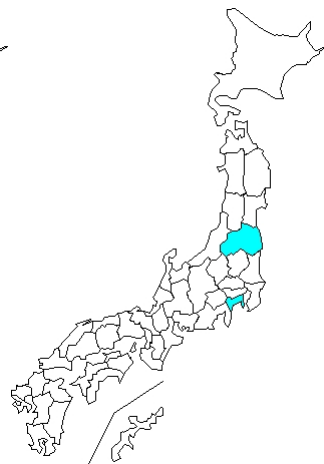
検出報告数



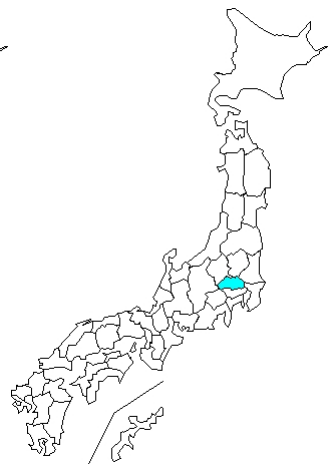
9週
(02/26-03/04)
3 例



10週
(03/05-03/11)
2 例



11週
(03/12-03/18)
2 例



12週
(03/19-03/25)
1 例

都道府県別コクサッキーウイルスA16型分離・検出報告状況、2007年

(病原微生物検出情報：2007年12月29日 作成)

* 各都道府県市の地方衛生研究所からの分離 / 検出報告を図に示した



Infectious Agents Surveillance Report

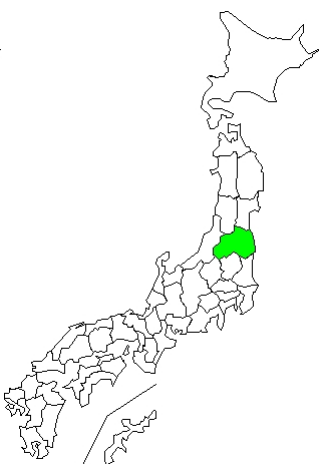
検出報告数



13週
(03/26-04/01)
報告なし



14週
(04/02-04/08)
報告なし



15週
(04/09-04/15)
3 例

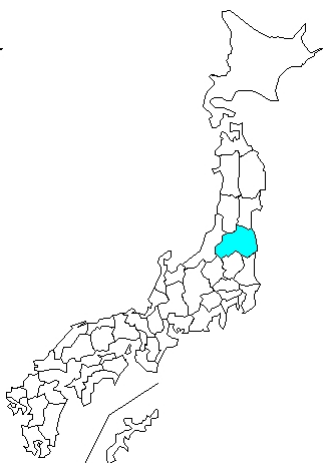


16週
(04/16-04/22)
2 例

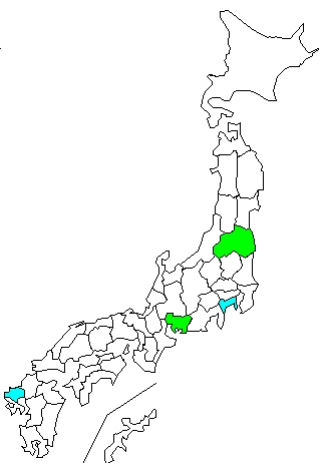
検出報告数



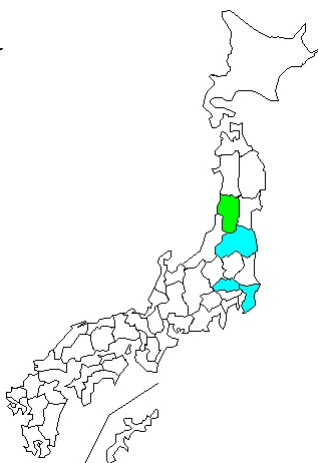
17週
(04/23-04/29)
報告なし



18週
(04/30-05/06)
1 例

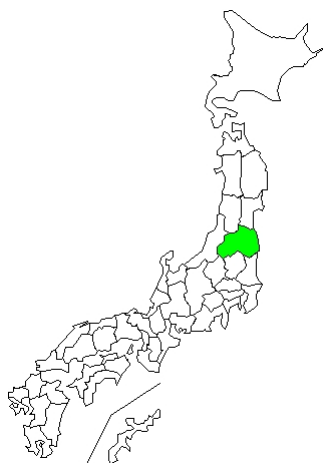


19週
(05/07-05/13)
7 例

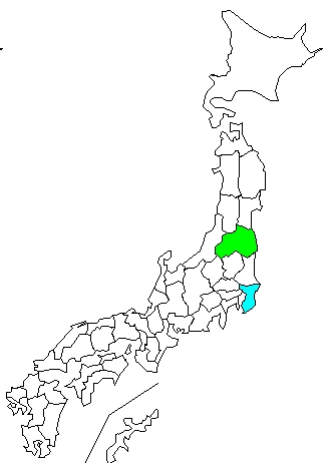


20週
(05/14-05/20)
5 例

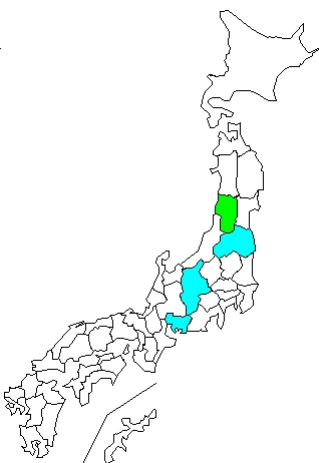
検出報告数



21週
(05/21-05/27)
2 例



22週
(05/28-06/03)
4 例



23週
(06/04-06/10)
5 例



24週
(06/11-06/17)
報告なし

都道府県別コクサッキーウイルスA16型分離・検出報告状況、2007年

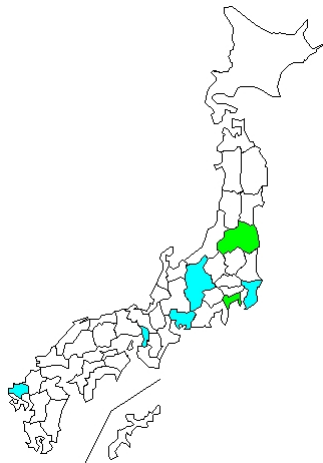
(病原微生物検出情報：2007年12月29日 作成)

* 各都道府県市の地方衛生研究所からの分離 / 検出報告を図に示した

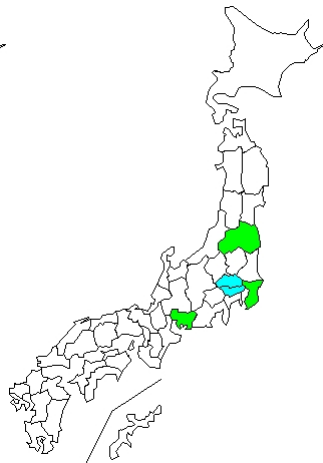


Infectious Agents Surveillance Report

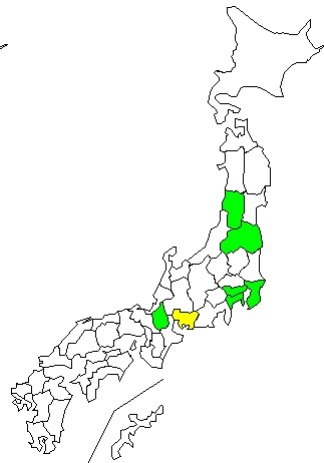
検出報告数



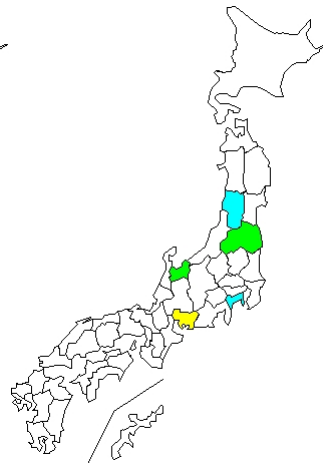
25週
(06/18-06/24)
11 例



26週
(06/25-07/01)
10 例

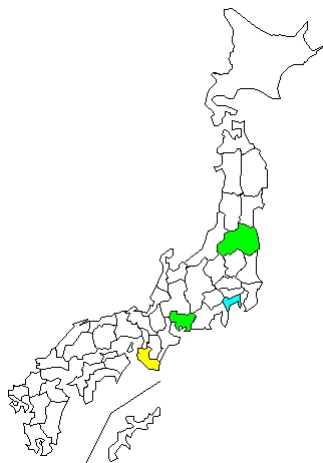


27週
(07/02-07/08)
24 例

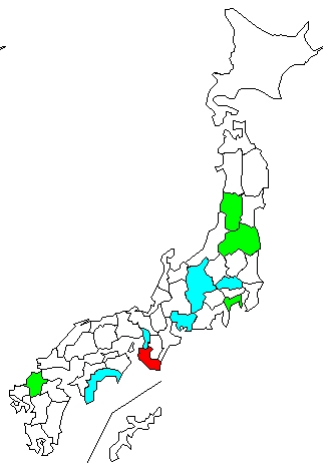


28週
(07/09-07/15)
18 例

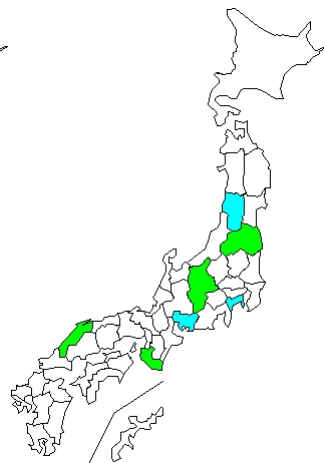
検出報告数



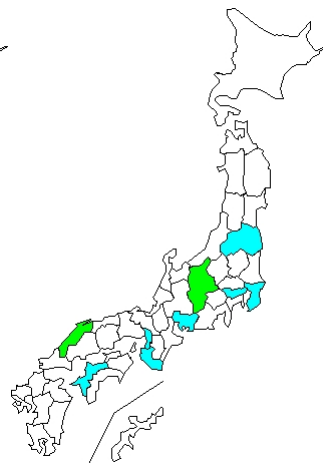
29週
(07/16-07/22)
13 例



30週
(07/23-07/29)
46 例

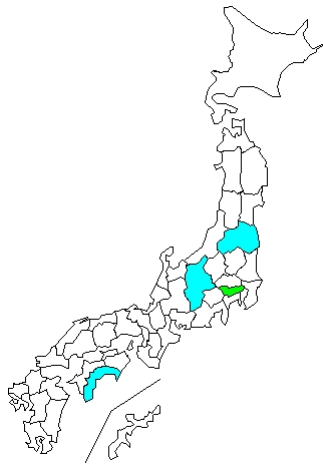


31週
(07/30-08/05)
13 例

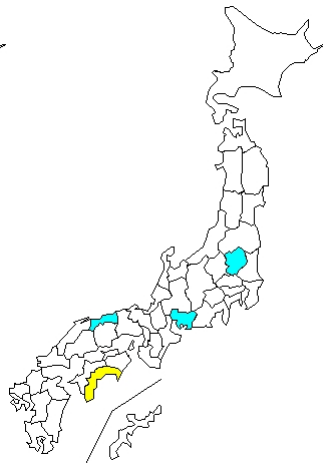


32週
(08/06-08/12)
12 例

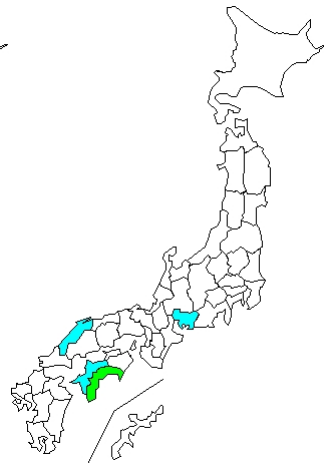
検出報告数



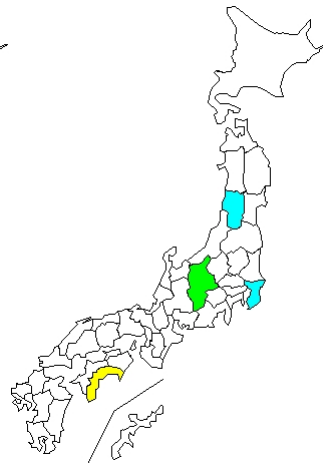
33週
(08/13-08/19)
5 例



34週
(08/20-08/26)
11 例



35週
(08/27-09/02)
8 例



36週
(09/03-09/09)
11 例

都道府県別コクサッキーウイルスA16型分離・検出報告状況、2007年

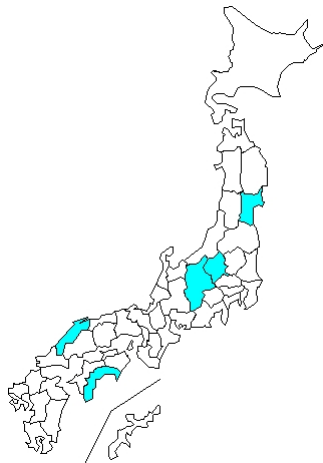
(病原微生物検出情報：2007年12月29日 作成)

* 各都道府県市の地方衛生研究所からの分離 / 検出報告を図に示した

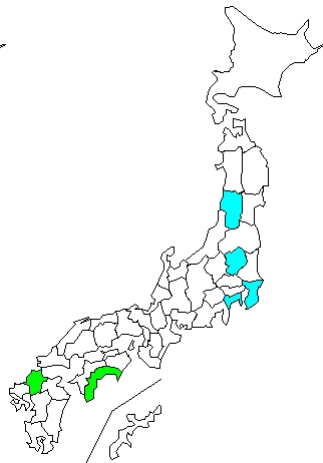


Infectious Agents Surveillance Report

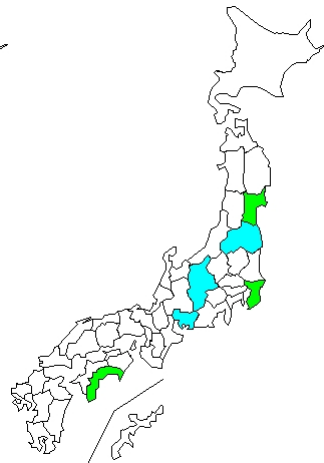
検出報告数



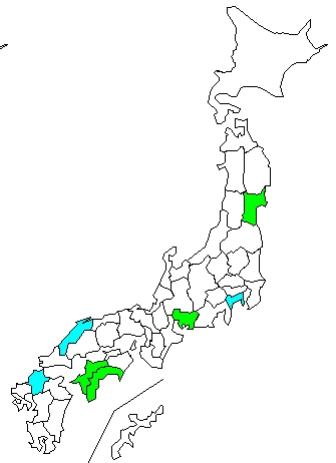
37週
(09/10-09/16)
5 例



38週
(09/17-09/23)
9 例

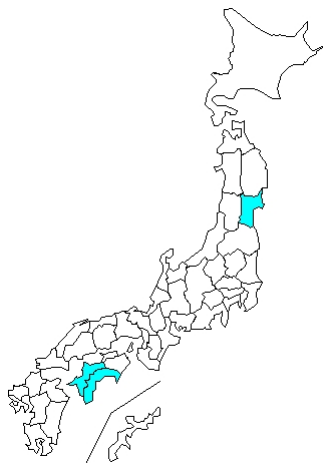


39週
(09/24-09/30)
10 例

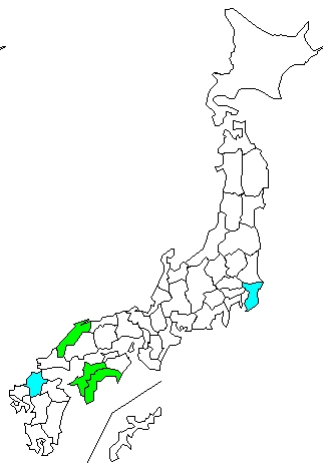


40週
(10/01-10/07)
16 例

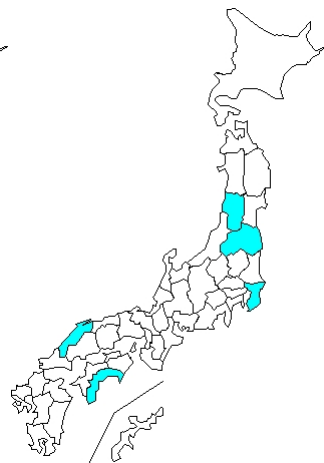
検出報告数



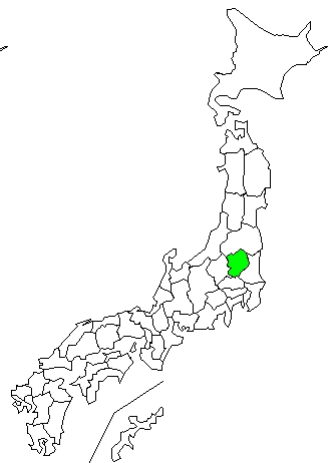
41週
(10/08-10/14)
3 例



42週
(10/15-10/21)
10 例

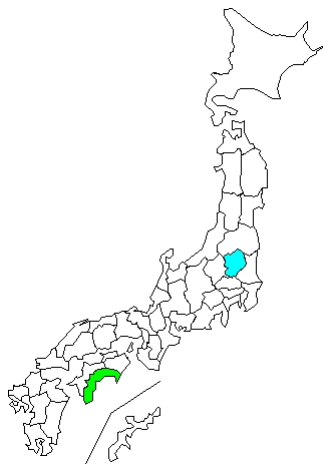



43週
(10/22-10/28)
5 例

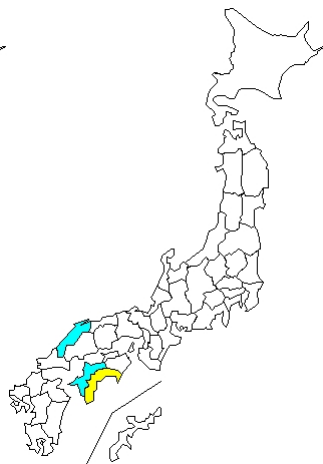


44週
(10/29-11/04)
2 例

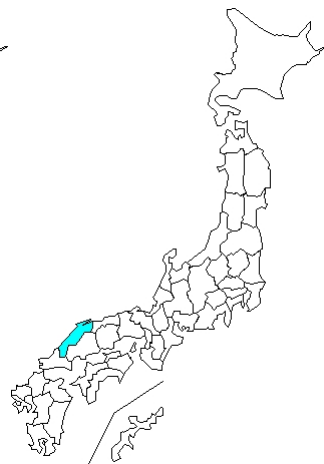
検出報告数



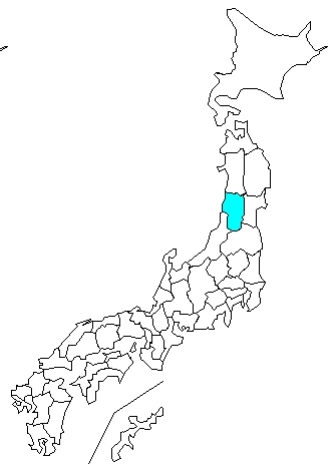
45週
(11/05-11/11)
5 例



46週
(11/12-11/18)
12 例



47週
(11/19-11/25)
1 例



48週
(11/26-12/02)
1 例

都道府県別コクサッキーウイルスA16型分離・検出報告状況、2007年

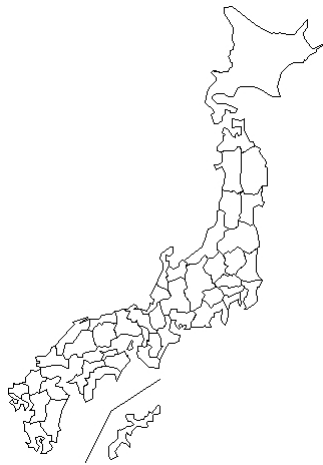
(病原微生物検出情報：2007年12月29日 作成)

* 各都道府県市の地方衛生研究所からの分離 / 検出報告を図に示した

IASR

Infectious Agents Surveillance Report

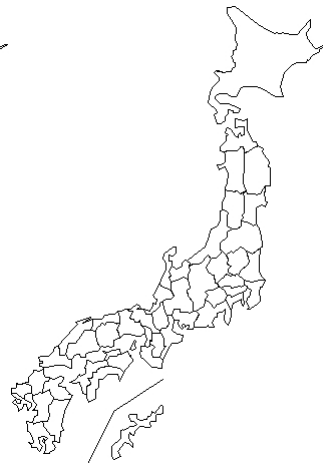
検出報告数



49週
(12/03-12/09)
報告なし



50週
(12/10-12/16)
報告なし



51週
(12/17-12/23)
報告なし



52週
(12/24-12/30)
報告なし