

都道府県別ノロウイルス、サポウイルス、ロタウイルス検出報告状況、2008/09シーズン

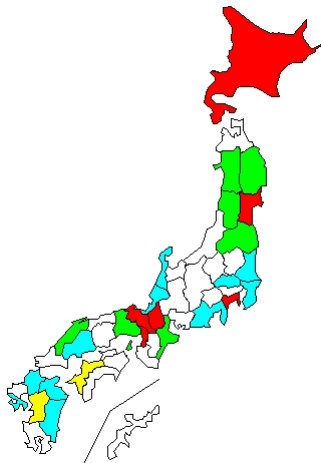
(病原微生物検出情報：2009年8月29日 作成)

IASR

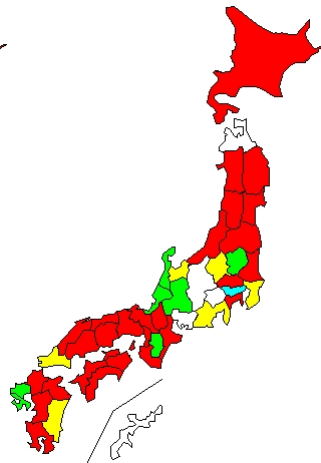
Infectious Agents Surveillance Report

* 各都道府県市の地方衛生研究所からの検出報告を図に示した

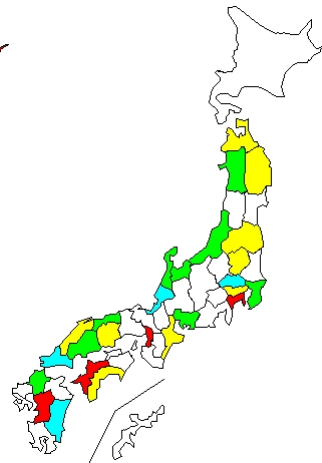
検出報告数



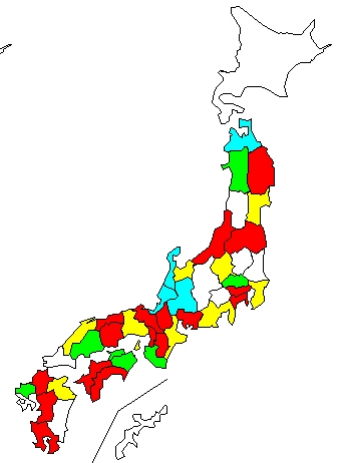
163 例
Noro G



2138 例
Noro G



208 例
Sapo

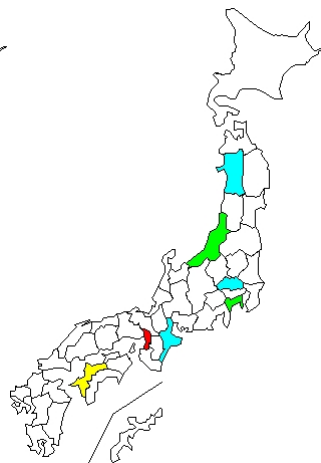


527 例
Rota A

検出報告数



報告なし
Rota B



36 例
Rota C