Infectious Diseases Weekly Report JAPAN
iDWR
2008年第12週（3月17日～3月23日）：通巻第10巻第12号
感染症の予防及び感染症の患者に対する医療に関する法律
感染症発生動向調査

感染症週報

厚生労働省／国立感染症研究所

マークをクリックするとそのページを見ることができます

発生動向総覧 P.2-5
＜第12週＞感染性胃腸炎の定点当たり報告数は減少したが、過去5年間の同時期と比較してやや多い／その他最新動向

注目すべき感染症 P.6-11
＜麻しん＞
第12週の報告数は331例で、神奈川県、東京都、千葉県の順に報告が多かった

病原体情報 P.12-16
インフルエンザウイルス 2007/08シーズン／感染性胃腸炎関連ウイルス 2007/08シーズン／麻疹ウイルス 2008年

速報 P.17
麻疹ウイルスの局地的流行と拡大防止に向けた取り組み－秋田県

海外感染症情報
＜今週は該当記事はありません＞

感染症の話 P.18
＜今週はお休みです＞

読者のコーナー
＜今週は該当記事はありません＞

グラフ総覧（12週） P.19-24

12週のデータ P.25-37

発生動向総覧

※2008年1月からの省令改正に伴い、疾病の追加および並び順を一部変更しました。

＜第１２週コメント＞3月26日集計分

◆全数報告の感染症

注意：これは**当該週に診断**された報告症例の集計です。しかし、迅速に情報還元するために期日を決めて集計を行いますので、当該週に診断された症例の報告が集計の期日以降に届くこともあります。それらについては一部を除いて発生動向総覧では扱いませんが、翌週あるいはそれ以降に、巻末の表の累積数に加えられることになります。

※感染経路、感染原因、感染地域については、確定あるいは推定として記載されていたものを示します。

1類感染症

報告なし

2類感染症

結核228例

3類感染症

コレラ1例　感染地域：長野県

細菌性赤痢5例　感染地域：ベトナム1例、カンボジア1例、マリ1例、バングラデシュ/インド/ネパール1例、タイ/カンボジア/インド1例

腸管出血性大腸菌感染症24例（有症者14例、HUSなし）

感染地域：大分県6例*、大阪府2例、茨城県1例、静岡県1例、愛知県1例、島根県1例、宮崎県1例、国内（都道府県不明）2例、オーストラリア8例**、オーストラリア/米国/メキシコ1例

*第11週の1例とともに保育園に関連した集団感染、**第11週の63例とともに、同一修学旅行での集団感染

年齢群：0歳（1例）、1歳（1例）、2歳（1例）、3歳（2例）、4歳（1例）、5歳（1例）、10代（10例）、20代（2例）、30代（3例）、40代（1例）、50代（1例）

血清型・毒素型：O26 VT1（9例）、O157 VT1・VT2（11例）、O157 VT2（2例）、不明（2例）

腸チフス1例　感染地域：兵庫県

4類感染症

A型肝炎1例　感染地域：大阪府

Q熱1例　感染地域：宮城県

感染源：不明

デング熱1例　感染地域：フィリピン

マラリア1例　熱帯熱＿感染地域：マラウイ

レジオネラ症5例（肺炎型5例）

感染地域：東京都1例、愛知県1例、三重県1例、大阪府1例、国内（都道府県不明）1例

年齢群：50代（2例）、70代（2例）、80代（1例）

5類感染症

アメーバ赤痢5例（腸管アメーバ症4例、腸管外アメーバ症1例）

感染地域：東京都1例、岐阜県1例、静岡県1例、愛媛県1例、フランス1例

感染経路：経口感染2例、性的接触2例（同性間1例、異性間・同性間不明1例）、不明1例

ウイルス性肝炎2例 B型肝炎2例__感染経路：性的接触（異性間）1例、不明1例
急性脳炎3例 ヘルペスウイルス1例__年齢群：0歳
病原体不明2例__年齢群：2歳（1例）、10代（1例．死亡）
クロイツフェルト・ヤコブ病1例（孤発性プリオン病古典型）
劇症型溶血性レンサ球菌感染症1例
年齢群：2歳
後天性免疫不全症候群11例（無症候7例、その他2例、AIDS 2例）
感染地域：国内11例
感染経路：性的接触11例（異性間3例、同性間7例、異性/同性間1例）
ジアルジア症2例 感染地域：岐阜県1例、国外（国不明）1例
髄膜炎菌性髄膜炎1例 感染地域：北海道
年齢群：6歳
梅毒7例（早期顕症II期2例、晩期顕症1例、無症候4例）
バンコマイシン耐性腸球菌感染症1例（遺伝子型：*VanC*__菌検出検体：血液）
風しん5例（検査診断例2例、臨床診断例3例）
感染地域：栃木県1例、東京都1例、神奈川県1例、静岡県1例、兵庫県1例
年齢群：5歳（1例）、10～14歳（1例）、20～24歳（1例）、35～39歳（1例）、40代（1例）
麻しん331例〔麻しん（検査診断例72例、臨床診断例228例）、修飾麻しん（検査診断例31例）〕
感染地域：国内331例
国内の多い感染地域：神奈川県119例、東京都42例、千葉県27例、福岡県19例、北海道18例、広島県13例、埼玉県12例、大阪府10例
年齢群：0歳（22例）、1歳（10例）、2歳（4例）、3歳（5例）、4歳（1例）、5～9歳（30例）、10～14歳（55例）、15～19歳（81例）、20～24歳（61例）、25～29歳（28例）、30～34歳（16例）、35～39歳（8例）、40代（9例）、70代（1例）
累積報告数：4,648例〔麻しん（検査診断例1,237例、臨床診断例3,030例）、修飾麻しん（検査診断例381例）〕

（補）他に2008年第11週までに診断されたものの報告遅れとして、腸チフス1例（感染地域：インドネシア）、レジオネラ症2例〔感染地域：山形県1例（温泉）、静岡県1例（温泉）〕、劇症型溶血性レンサ球菌感染症1例（70代）などの報告があった。

◆定点把握の対象となる5類感染症

全国の指定された医療機関（定点）から報告され、疾患により小児科定点（約3,000カ所）、インフルエンザ（小児科・内科）定点（約5,000カ所）、眼科定点（約600カ所）、基幹定点（約500カ所）に分かれています。また、定点当たり報告数は、報告数/定点医療機関数です。

定点把握疾患の報告の過去5年間の同時期との比較（第12週）

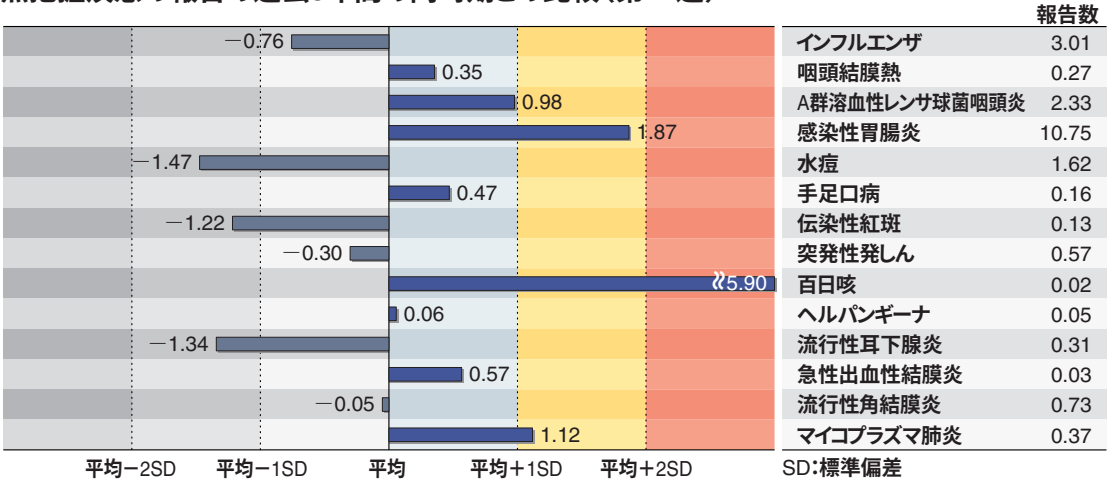

当該週と過去5年間の平均（過去5年間の前週、当該週、後週の合計15週の平均）との差をグラフ上に表現した。

インフルエンザ

定点当たり報告数は第6週以降減少が続いている。都道府県別では沖縄県（17.2）、宮崎県（10.2）、長崎県（8.2）、佐賀県（7.5）、福岡県（7.3）、長野県（6.4）、大分県（6.2）が多い。

小児科定点報告疾患

RSウイルス感染症は396例の報告があり、報告数は第5週以降減少が続いている。年齢別では1歳以下の報告数が全体の約76%を占めている。

咽頭結膜熱の定点当たり報告数は減少した。都道府県別では青森県（0.86）、長崎県（0.75）、三重県（0.64）が多い。

A群溶血性レンサ球菌咽頭炎の定点当たり報告数は減少した。都道府県別では山形県（4.5）、北海道（4.3）、山口県（4.2）が多い。

感染性胃腸炎の定点当たり報告数は減少したが、過去5年間の同時期（前週、当該週、後週）と比較してやや多い。都道府県別では宮崎県（21.7）、大分県（18.1）、山形県（16.2）、熊本県（15.7）が多い。

水痘の定点当たり報告数は横ばいであった。都道府県別では沖縄県（5.7）、愛媛県（2.7）、鹿児島県（2.7）が多い。

手足口病の定点当たり報告数は減少した。都道府県別では鳥取県（1.37）、宮崎県（1.25）、鹿児島県（0.84）が多い。

伝染性紅斑の定点当たり報告数は減少した。都道府県別では新潟県（0.72）、大分県（0.42）、沖縄県（0.41）が多い。

百日咳の定点当たり報告数は減少したが、過去5年間の同時期と比較してかなり多い。都道府県別では福井県（0.18）、千葉県（0.16）、栃木県（0.11）、広島県（0.08）が多い。

ヘルパンギーナの定点当たり報告数は増加した。都道府県別では熊本県（0.35）、大分県（0.25）、山口県（0.24）が多い。

流行性耳下腺炎の定点当たり報告数は減少した。都道府県別では高知県（1.77）、秋田県（1.50）、群馬県（0.92）が多い。

基幹定点報告疾患

マイコプラズマ肺炎の定点当たり報告数は減少したが、過去5年間の同時期と比較してやや多い。都道府県別では福島県（2.14）、群馬県（1.88）、沖縄県（1.71）が多い。

図. 主要定点把握疾患の過去5年間との週別比較（2008年第1～12週）

青のバーで示す本年の定点当たり報告数が赤のラインを超えているときには、過去5年間の週と比較してかなり多いことを示す。

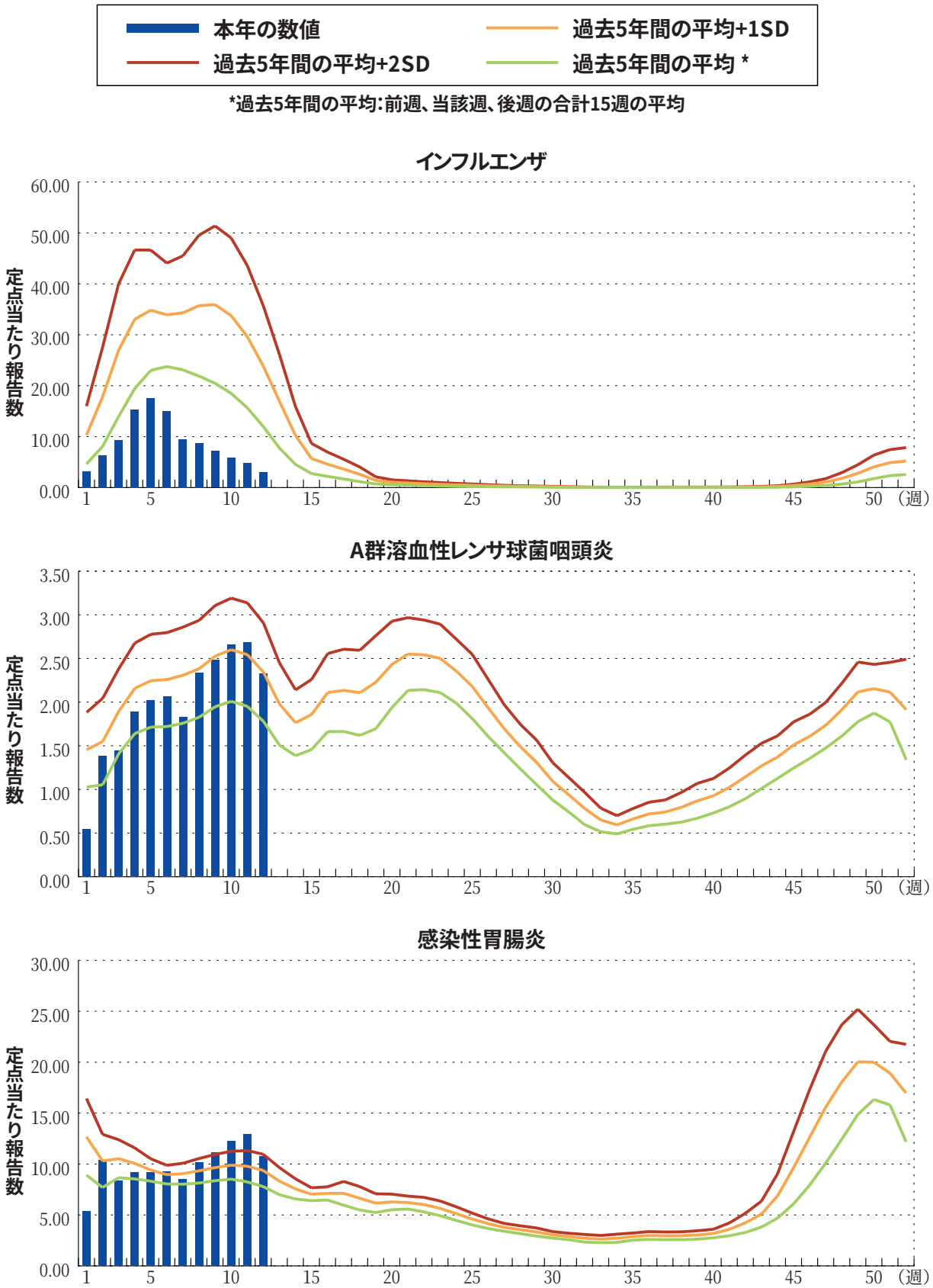

注目すべき感染症

◆麻しん

麻しんは「はしか」とも呼ばれているが、麻しんウイルス（*Paramyxovirus*科*Morbillivirus*属）によって引き起こされる感染症で、39℃前後の高熱と耳介後部から始まって体の下方へと広がる赤い発疹を特徴とする全身性疾患である。麻しんに対して免疫を持たない者が感染した場合、典型的な臨床経過としては10～12日間の潜伏期を経て発症し、カタル期（2～4日間）、発疹期（3～5日間）、回復期へと至る。しかしながら麻しんの発症による免疫力や体力の低下により、経過中に肺炎（ウイルス性、細菌性）、脳炎、中耳炎、心筋炎等の様々な合併症がみられることも少なくない。また、麻しん罹患者10万例に1例と発生頻度は低いものの、罹患後7～10年の期間を経て予後不良の中枢神経疾患である亜急性硬化性全脳炎（SSPE）を発症することがある。麻しんは接触感染、飛沫感染、空気感染（飛沫核感染）のいずれの感染経路でも感染するが、発症した場合に麻しんに特異的な治療方法はない。手洗い、マスク等の感染対策も十分に効果的な予防手段とは言えず、唯一の有効な予防方法はワクチンの接種によって麻しんに対する免疫を予め獲得しておくことである。

2008年の1月1日から開始された麻しんの全数把握調査によると、第12週（3月17～23日診断のもの）の麻しん患者発生報告数は3月26日現在で24都道府県から331例あり、都道府県別では神奈川県138例、東京都46例、千葉県27例、福岡県21例、北海道18例、埼玉県14例、大阪府、広島県各11例の順であった（**図1**、**図2**）。これらの報告数は、今後報告遅れのものを含めて更に増加する可能性がある。第1週から第12週までの累積報告数は、徳島県、高知県を除く45都道府県から4,648例であり、都道府県別では神奈川県1,801例、東京都567例、福岡県476例、北海道396例、千葉県245例、埼玉県188例、秋田県150例、大阪府118例、熊本県73例、大分県69例の順となっている（**図3**）。神奈川県、東京都、千葉県、埼玉県の南関東地域、福岡県、北海道では患者発生が継続してみられている。

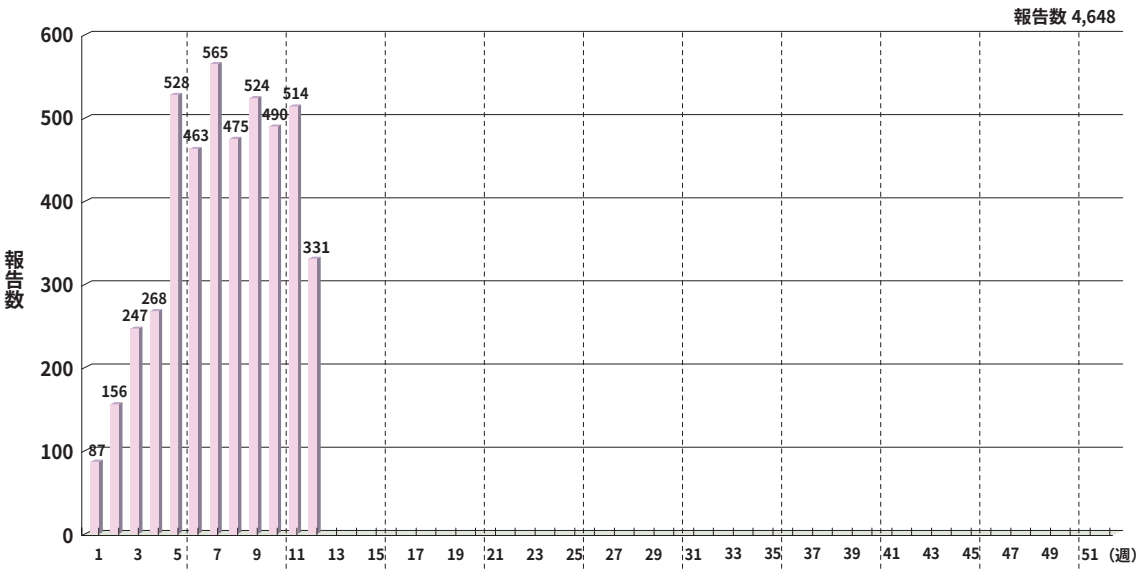

図1. 麻しん報告数の週別推移（2008年第1～12週）

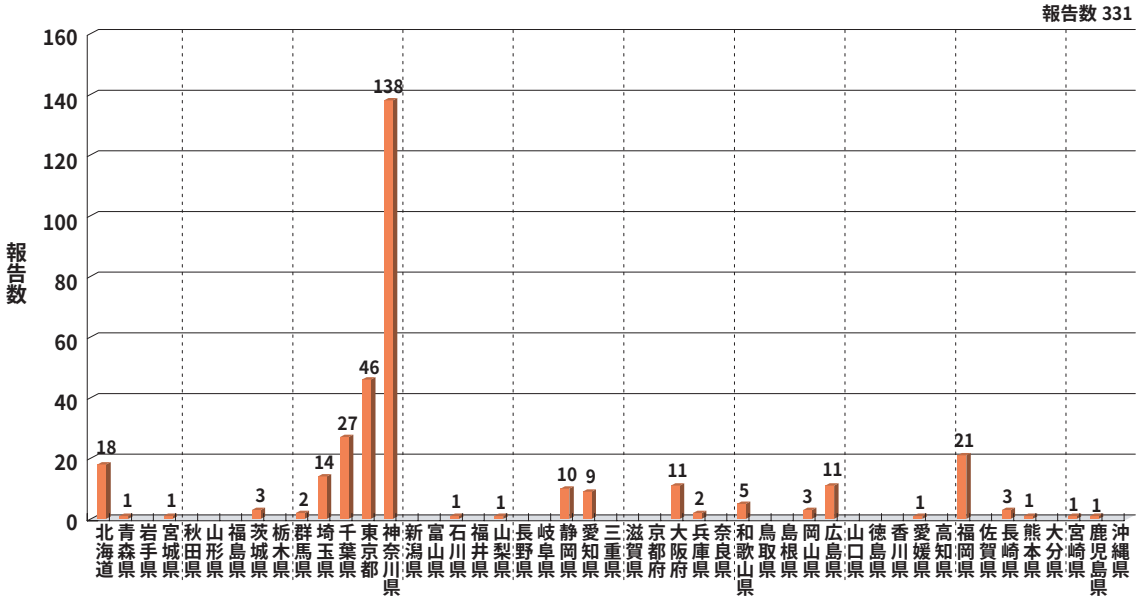

図2. 麻しんの都道府県別報告状況（2008年第12週）

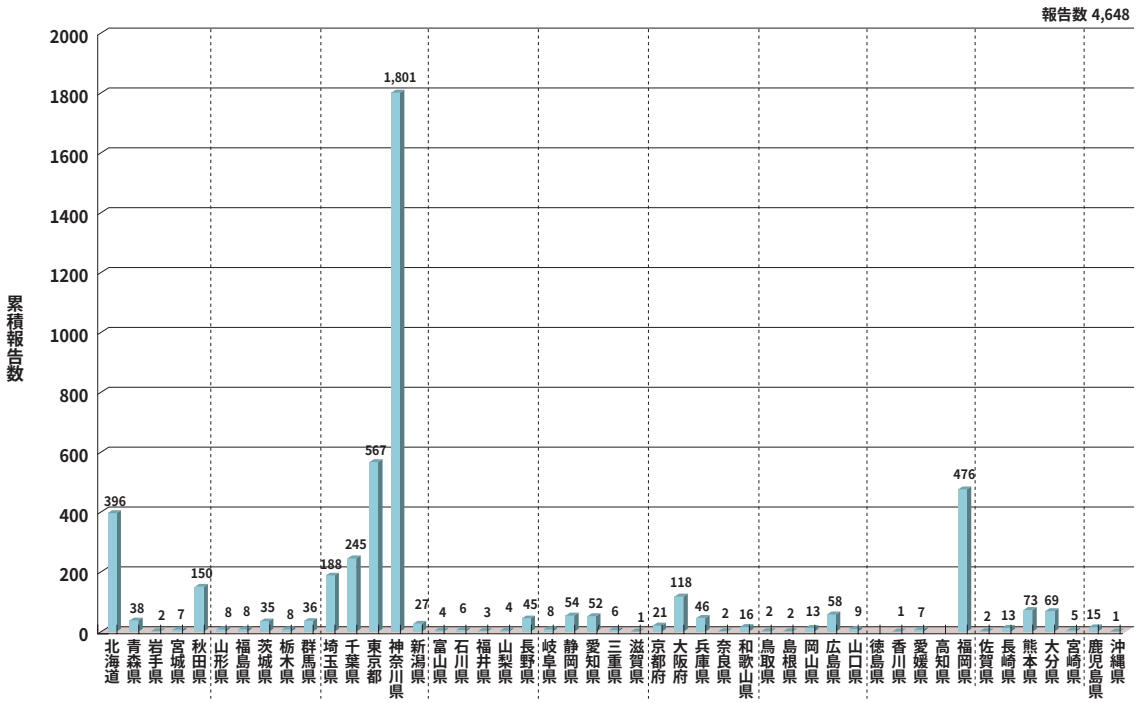

図3. 麻しんの都道府県別累積報告状況（2008年第1～12週）

病型別累積報告数は、臨床診断例3,030例（65.2%）、検査診断例1,237例（26.6%）、修飾麻しん（検査診断例）381例（8.2%）となっており、臨床診断例が最多である（**図4**）。

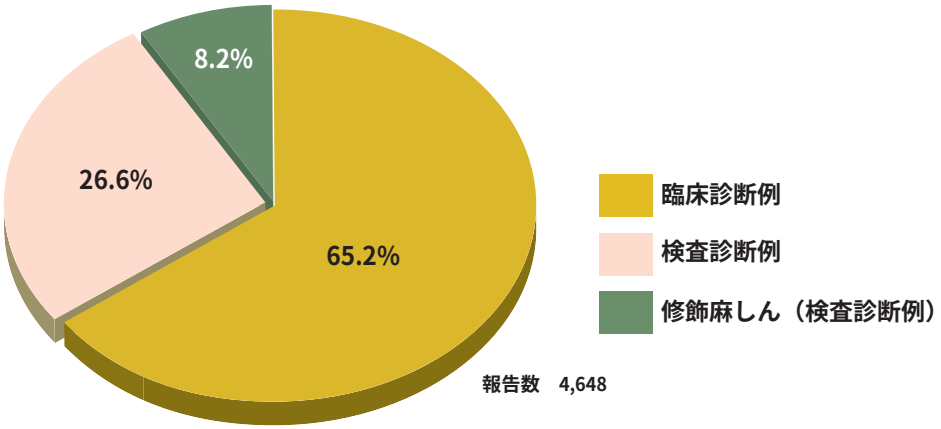

図4. 麻しん累積報告数の病型別割合（2008年第1～12週）

年齢群別では15～19歳1,139例（24.5%）、10～14歳892例（19.2%）、20～24歳638例（13.7%）、0～4歳612例（13.2%）、25～29歳492例（10.6%）、5～9歳384例（8.3%）の順となっている。10～20代前半からの報告割合が半数以上を占めており、30歳未満からの報告数が全体の90%近くを占めている（**図5**）。各年齢別の報告数をみると、16歳284例、15歳258例、14歳257例、17歳247例、0歳233例、13歳208例、1歳201例、20歳190例の順であり、まだ麻しんワクチン定期接種の対象とならない0歳児や、発病者の多くがワクチンの接種を受ける前に麻しんウイルスに感染していると考えられる1歳児の患者を除いては、13～17歳が現在の患者発生の中心である状態が続いている（**図6**）。

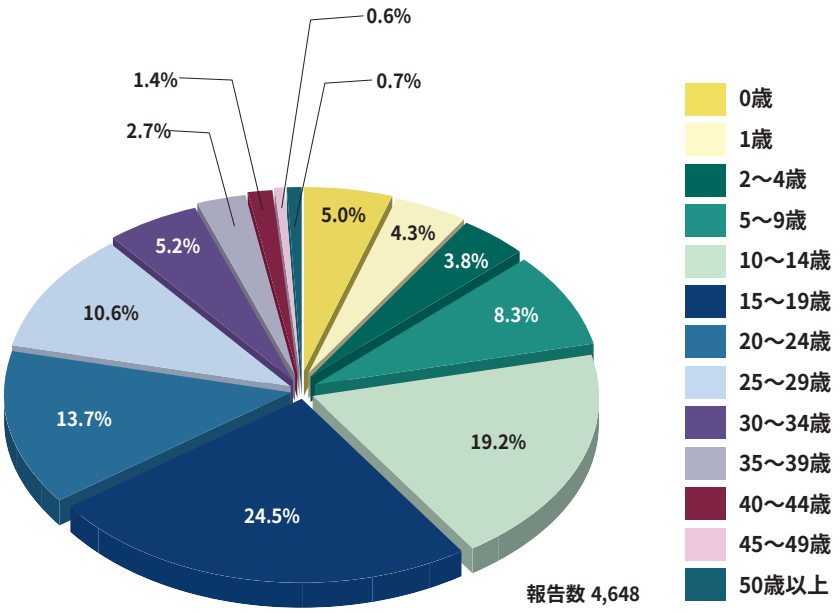

図5. 麻しん累積報告数の年齢群別割合（2008年第1～12週）

麻しん含有ワクチンの接種歴別の報告数は、全体では接種歴なし2,213例（47.6%）、1回接種1,096例（23.6%）、2回接種38例（0.8%）、接種歴不明1,301例（28.0%）となっており、接種歴がない者が最も多く、次いで接種歴不明者、1回接種者の順となっている（**図7**）。年齢が高くなる程発病者中に占める接種歴不明者の割合が多い（**図6**）。

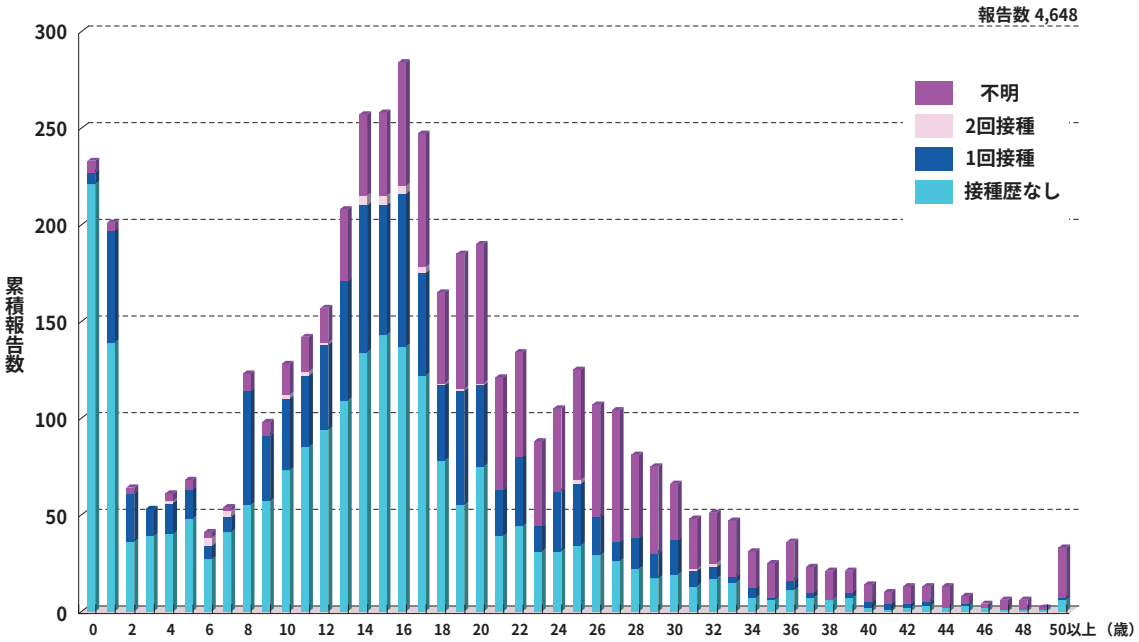

図6. 麻しん累積報告数のワクチン接種歴別年齢分布（2008年第1～12週）

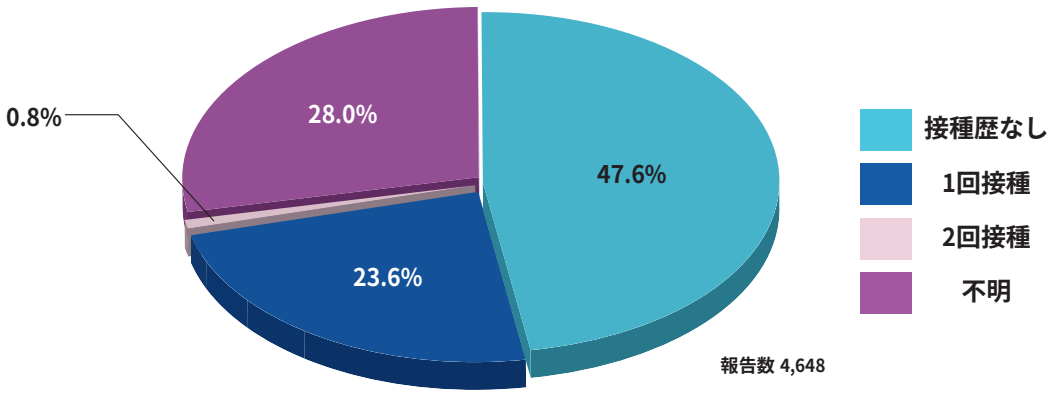

図7. 麻しん累積報告数のワクチン接種歴別割合（2008年第1～12週）

脳炎合併例はこれまでに4例報告されており、すべて10代以上(第4週;10代女性、20代男性、第5週;30代男性、第9週;30代男性)であり、いずれも麻しん含有ワクチンの接種歴はなかった。第1～12週までに死亡例の報告はない。

2008年は1月から北海道、秋田県、神奈川県、福岡県で麻しんの流行がみられたが、その後秋田県を除く他の地域の麻しんの流行は継続し、特に神奈川県の流行は既に東京都、千葉県、埼玉県の周辺地域に拡大しつつある。今後春期休暇を経て、4月中旬～5月の本格的な麻しんの流行時期を迎えることとなるが、現在の流行地域とその周辺地域での流行の拡大に加えて、若年人口の流入と移動が活発な他の大都市圏においても新たな流行が発生してくる可能性が高い。中学校、高等学校、大学等、現在の好発年齢層の集団生活施設内で麻しん患者が発生した場合、初発例の段階で適切な対策をとらなければその後の集団発生を招く可能性が高く、集団発生が起こった段階で当該施設において感染拡大防止策を実施しても、周辺地域への感染拡大を食い止めることは不可能である。そして地域的な流行に発展した場合は、秋田県大館市、神奈川県横須賀市、横浜市が実施しているように広範な年齢層に対するワクチンの接種勧奨を軸とする自治体を単位とした感受性者対策のみが、今のところわが国では効果を期待できる唯一の対抗手段である。その上、流行抑制の効果をあげるためには短期間で免疫保有者の割合を高めなければならず、多大の労力と経費を要することに加えて、大館市が実施したような対象者への強力なワクチン接種勧奨及び啓発が必要となる(本号17ページ「速報」参照)。

2008年4月1日より、1回しかワクチンを接種していない年齢層に対する補足的ワクチン接種を目的とした5年間の期限付き措置として、第3期(中学校1年生相当年齢)、第4期(高校3年生相当年齢)の定期予防接種が始まる。接種対象者がこの機会を逃すことなく、ワクチン接種を受けることができるよう、対象者自身および保護者への正確な情報の伝達とワクチン接種に関する啓発、教育機関と保健衛生部局との緊密な連携と学校現場での積極的な接種勧奨が非常に重要である。

以下に、麻しん関連情報として感染症情報センターのホームページに掲載されている主な項目とそのURLを挙げる。麻しん対策として活用いただければ幸いである。

■麻疹(はしか):http://idsc.nih.go.jp/disease/measles/index.html

□緊急情報「2012年麻疹排除(Elimination)に向けて」

- ●「麻しん」の届出基準・届出様式、「風しん」の届出基準・届出様式、ポスター
- ●2008年4月1日以降の予防接種スケジュール
- ●2008～2012年度麻疹・風疹の定期予防接種対象者

□対策・ガイドラインなど

- ●麻疹の現状と今後の麻疹対策について
- ●都道府県における麻しん対策会議のガイドライン
- ●学校における麻しん対策ガイドライン
- ●麻しん排除に向けた積極的疫学調査ガイドライン第二版
- ●医師による麻しん届出ガイドライン第二版
- ●医療機関での麻疹対応ガイドライン第二版
- ●「麻しん対策ブロック会議」関連資料等

□国内情報
- ●注目すべき感染症/速報
- ●麻しん発生状況（速報グラフ）
- ●病原微生物検出情報［IASR］（麻疹特集・速報、ウイルス分離・検出状況他）
- ●平成19年度定期の予防接種（麻しん風しん第2期）の実施状況の調査結果について（第1報）
- ●わが国の健常人における麻疹PA抗体保有率

□関連情報
- ●予防接種法施行令の一部を改正する政令の一部を改正する政令及び予防接種法施行規則及び予防接種実施規則の一部を改正する省令
- ●麻しんに関する特定感染症予防指針
- ●予防接種法施行令の一部を改正する政令　～定期予防接種対象者に関する改正～
- ●「定期の予防接種の実施について」の一部改正　～定期（一類疾病）の予防接種実施要領の改正～

■Q＆A：http://idsc.nih.go.jp/disease/measles/QA.html
■予防接種の話「麻疹」：http://idsc.nih.go.jp/vaccine/b-measles.html
■年齢別麻疹、風疹、MMRワクチン接種率：http://idsc.nih.go.jp/vaccine/atopics/atpcs001.html
■感染症の話「麻疹」：http://idsc.nih.go.jp/idwr/kansen/k03/k03_03/k03_03.html
■麻疹発生DB（データベース）：http://idsc.nih.go.jp/disease/measles/meas-db.html
■「麻疹・風疹ワクチンなぜ2回接種なの？」ポスター：http://idsc.nih.go.jp/vaccine/cpn01.html
■「麻疹風疹混合ワクチンを1歳のお誕生日のプレゼントにしましょう」ポスター：
http://idsc.nih.go.jp/vaccine/cpn04.html
■「小学校入学準備に2回目の麻疹・風疹ワクチンを！」ポスター：
http://idsc.nih.go.jp/vaccine/cpn07.html
■麻疹教育啓発ビデオ「はしかから身を守るために」：
http://idsc.nih.go.jp/disease/measles/Video/measlesVideo.html
■Surveillance, Focus, Measles“ Measles in Japan as of end of week 8（24 February 2008）”:
http://idsc.nih.go.jp/disease/measles_e/idwr200808.html

病原体情報

＊グラフはIASRホームページ（http://idsc.nih.go.jp/iasr/index-j.html）からの引用です。
　各都道府県市の地方衛生研究所（地研）からの検出報告です。週別の報告数は、病原体が分離・検出された検体の採取日による週ごとの報告数です。地域別の報告数は、その地域に所在する地研からの総報告数を都道府県別に示しています。

（2008年3月27日現在報告分）

◆インフルエンザウイルス　2007/08シーズン

　2007/08シーズンはAH1亜型の分離・検出が増加している。2007年第36週～2008年第12週までに、第50週と第4週をピークに47都道府県から3,149件が報告されている（分離が2,984件、PCRのみでの検出が165件）。直近の第9～12週の4週間では、神奈川県15件、長野県11件、島根県9件、山形県8件、北海道、宮城県、秋田県、岐阜県、高知県、佐賀県各4件など、24道府県から計93件が報告されている。

　AH3亜型は富山県から80件、その他29都道府県から116件、計196件の分離・検出が報告されている。直近の第9～12週の4週間では、福岡県5件、北海道、佐賀県各4件、千葉県、神奈川県、長野県各2件、岐阜県、静岡県、広島県、愛媛県、熊本県各1件、計24件の分離・検出が報告されている。このうち第9週に米国からの帰国者からの分離1件が報告されている。

　B型は35都道府県から山形系統79件、ビクトリア系統29件、不明（PCRでの型別）2件、計110件の分離とPCRでの検出9件が報告されている。直近の第9～12週の4週間では、神奈川県、長野県、兵庫県各2件、岩手県、新潟県、島根県、高知県、福岡県、大分県各1件、計12件の山形系統の分離が報告されている。一方、ビクトリア系統の分離が第9週に静岡県、兵庫県、岡山県各1件、第9～10週に高知県3件、愛媛県2件、計8件報告されている。

週別インフルエンザウイルス分離・検出報告数、2007/08シーズン
（病原微生物検出情報：2008年3月27日現在報告数）

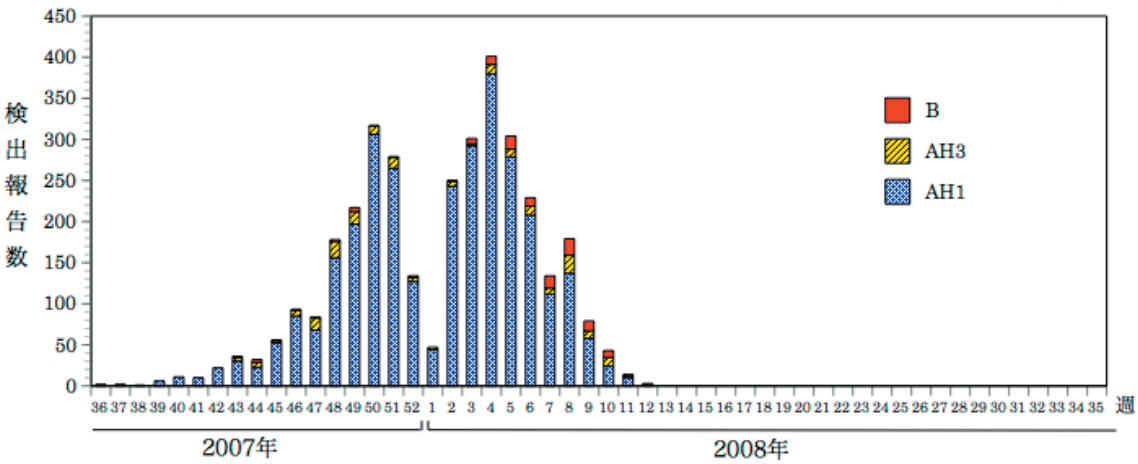

＊各都道府県市の地方衛生研究所からの分離／検出報告を図に示した

IASR
Infectious Agents Surveillance Report

都道府県別インフルエンザウイルス分離・検出報告状況、2007/08シーズン
（病原微生物検出情報：2008年3月27日現在報告数）

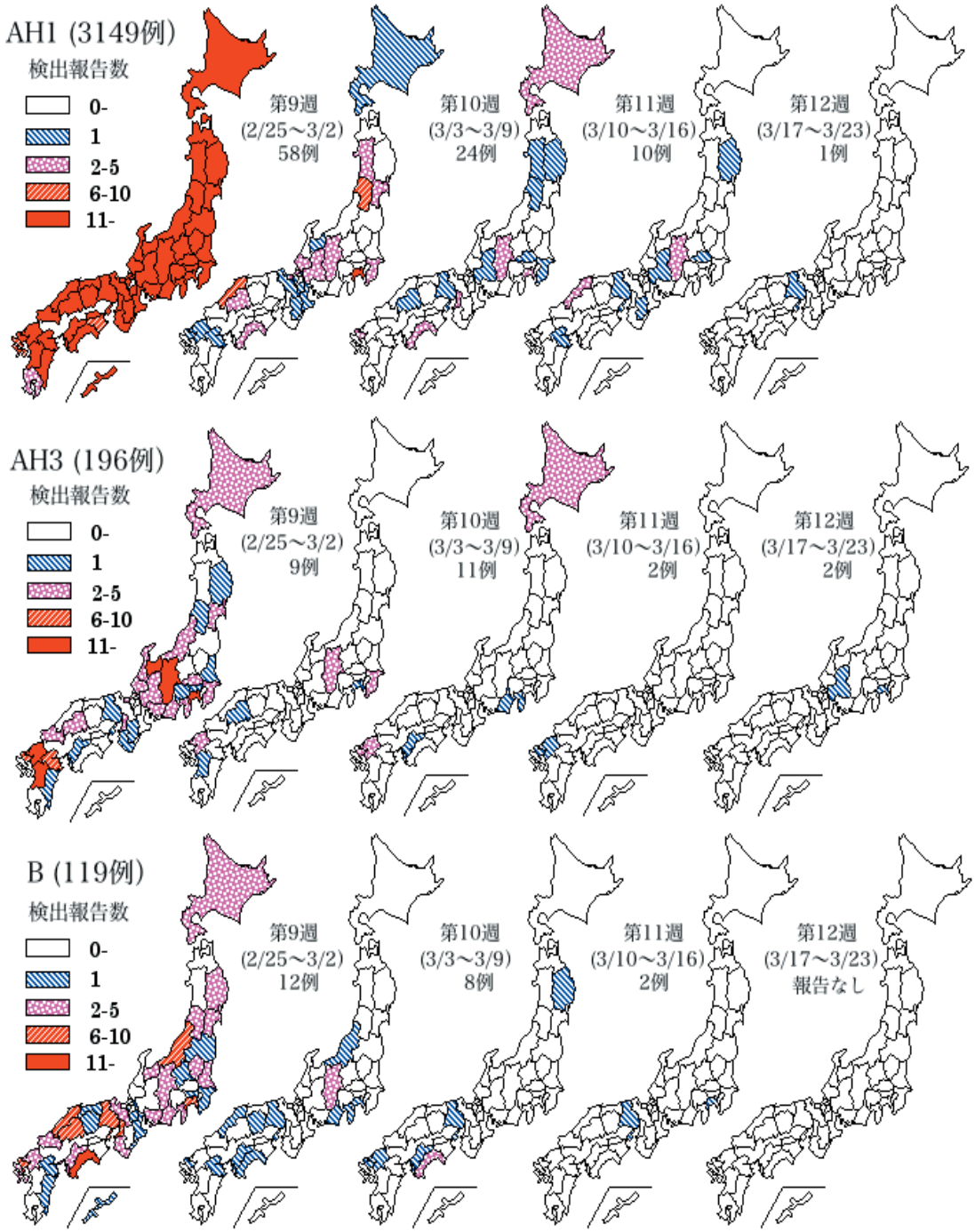

＊各都道府県市の地方衛生研究所からの分離／検出報告を図に示した

IASR
Infectious Agents Surveillance Report

◆感染性胃腸炎関連ウイルス　2007/08シーズン

2007/08シーズンはノロウイルスgenogroup IIとサポウイルスの検出が増加している。2007年第36週～2008年第12週までにノロウイルスgenogroup I 107件、ノロウイルスgenogroup II 1,643件、サポウイルス214件の検出が報告されている。

ノロウイルスgenogroup IIの検出は大阪府303件、滋賀県170件、熊本県99件、神奈川県96件、高知県84件、愛知県72件、千葉県62件、東京都58件、福岡県53件、愛媛県52件、京都府51件、秋田県44件、山形県40件、鹿児島県37件、鳥取県32件など41都道府県から、サポウイルスの検出は熊本県57件、高知県40件、愛媛県38件、神奈川県13件、大阪府、和歌山県各12件、三重県9件、福岡県8件など18都府県から報告され、ノロウイルスgenogroup Iは大阪府45件、山梨県11件、滋賀県9件、神奈川県、熊本県各6件など16道府県から報告されている。

また、ノロウイルスgenogroup IIによる集団感染330事例（うち11事例ではgenogroupIとIIを検出）、genogroup I 26事例（うち7事例はGI/4）、genogroup不明30事例、計386事例が報告されている。genogroup IIの遺伝子型別まで実施された122事例中105事例ではGII/4が検出されている（1事例ではGII/4と同時にGI/4とGI/11も検出、他の1事例ではGII/4とGI/8を検出）。他には13事例でGII/3、2事例でGII/13、2事例でGII/2（うち1事例ではGII/2と同時にGII/4も検出）、1事例でGII/6が検出されている。推定感染経路は老人施設、病院、福祉施設、保育所、小学校、宿舎・寮、ホテル、宴会場などでの人→人感染が疑われる胃腸炎集団発生が195事例、食中毒および有症苦情が135事例、海外旅行での集団感染が1事例、その他・詳細不明55事例である（http://idsc.nih.go.jp/iasr/noro.html）。

この他、A群ロタウイルスの検出が22都府県から150件報告されており、第2週以降増加している。直近の第9～12週では佐賀県からG3型8件、秋田県、千葉県、神奈川県、京都府、大阪府、奈良県、島根県、愛媛県、高知県、福岡県、熊本県、大分県から型不明43件が報告されている。

都道府県別ノロウイルス、サポウイルス、ロタウイルス検出報告状況、2007/08シーズン

（病原微生物検出情報：2008年3月27日現在報告数）

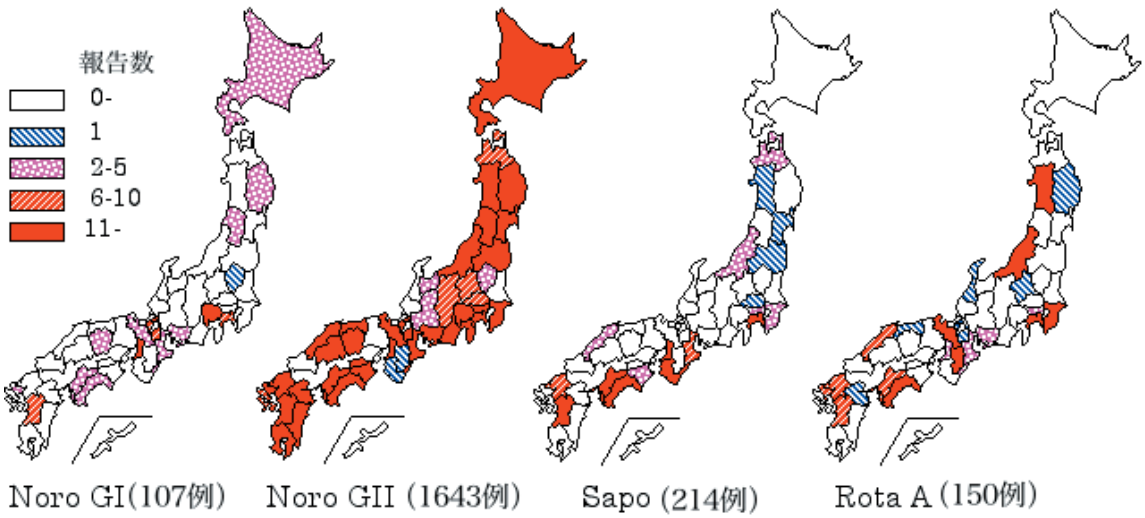

＊各都道府県市の地方衛生研究所からの検出報告を図に示した

IASR Infectious Agents Surveillance Report

週別ノロウイルス、サポウイルス検出報告数、2007/08シーズン

（病原微生物検出情報：2008年3月27日現在報告数）

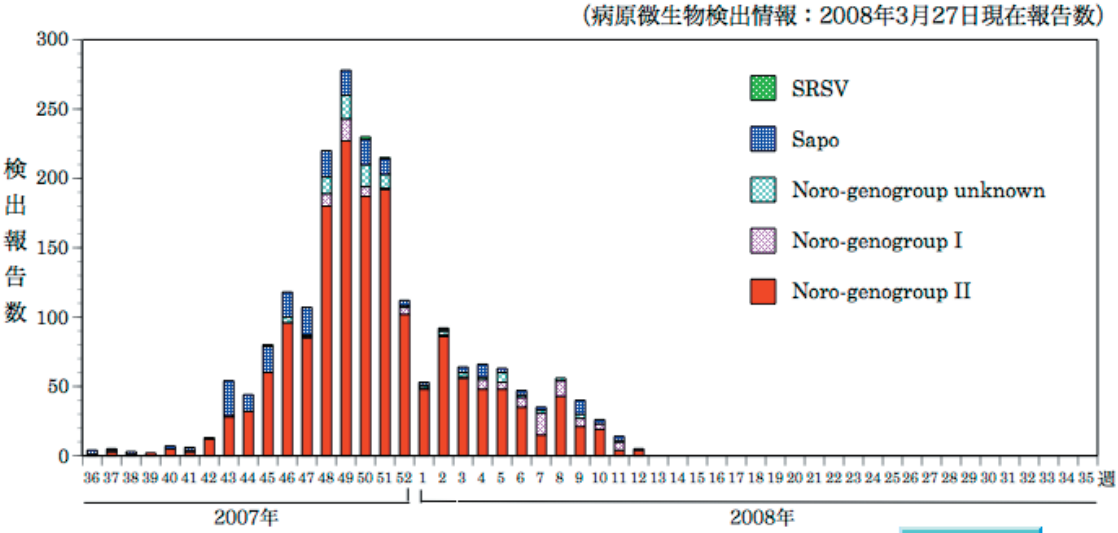

＊各都道府県市の地方衛生研究所からの検出報告を図に示した

IASR
Infectious Agents Surveillance Report

週別ロタウイルス検出報告数、2007/08シーズン（病原微生物検出情報：2008年3月27日現在報告数）

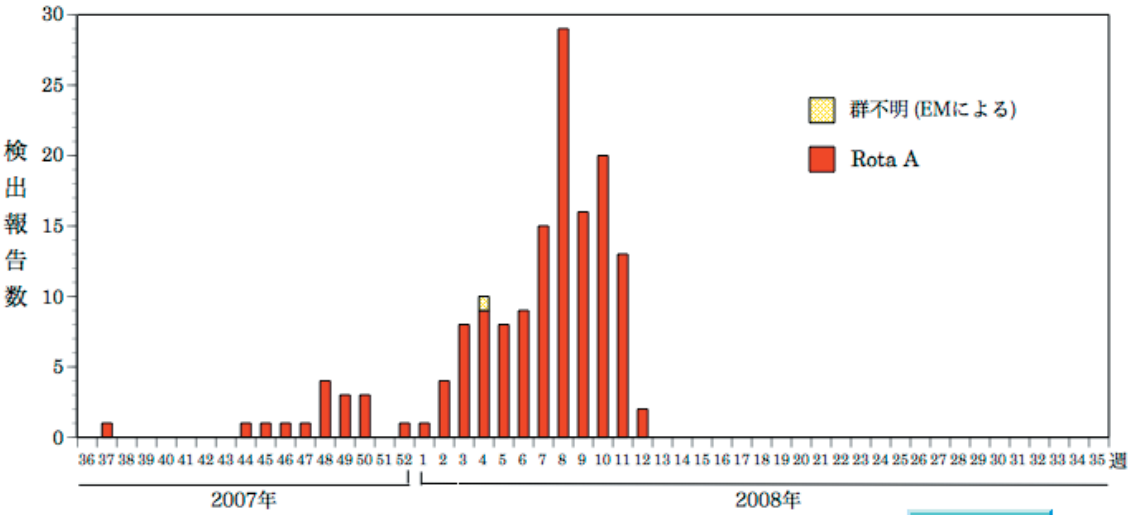

＊各都道府県市の地方衛生研究所からの検出報告を図に示した

IASR
Infectious Agents Surveillance Report

◆麻疹ウイルス　2008年

2008年に入って秋田県から25件、兵庫県から7件、千葉県、石川県、熊本県から各2件、北海道、三重県、大阪府、島根県から各1件、計42件の麻疹ウイルスの分離・検出が報告されている。このうち、1月に千葉県（1件）、石川県（2件）、2月に北海道（1件）、秋田県（2件）、千葉県（1件）、3月に大阪府（1件）で検出されたウイルスはD5型と遺伝子型別されている（http://idsc.nih.go.jp/iasr/measles.html）。

月別麻疹ウイルス分離・検出報告数、2006年1月～2008年3月
（病原微生物検出情報：2008年3月27日現在報告数）

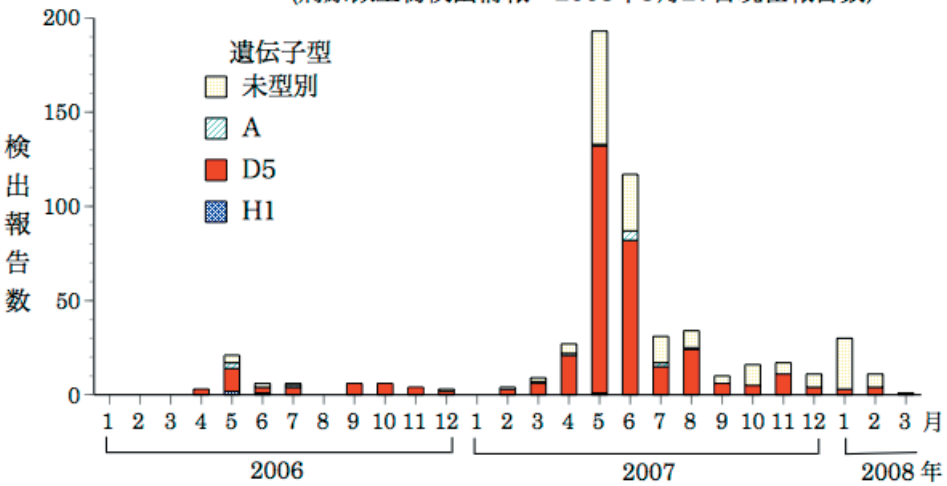

*各都道府県市の地方衛生研究所からの分離／検出報告を図に示した　IASR Infectious Agents Surveillance Report

月別都道府県別麻疹ウイルス分離・検出報告状況、2007年11月～2008年3月
（病原微生物検出情報：2008年3月27日現在報告数）

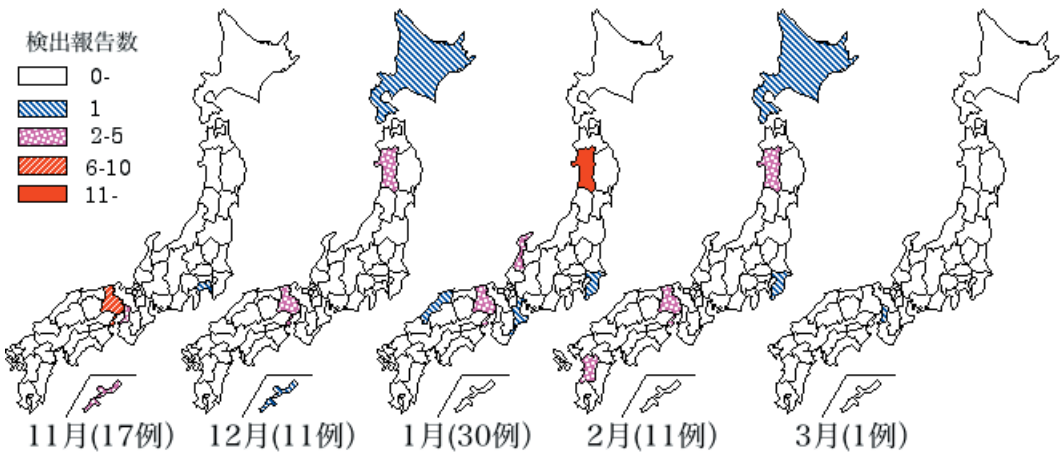

＊各都道府県市の地方衛生研究所からの分離／検出報告を図に示した　IASR Infectious Agents Surveillance Report

速報

◆麻疹ウイルスの局地的流行と拡大防止に向けた取り組み－秋田県

昨（2007）年来、麻疹は関東から全国に流行が拡大し、学校閉鎖が相次いだことで注目された。秋田県では2007年第22週（5/28～6/3）～2008年第11週（3/10～3/16）にかけて麻疹の届出が182件あったが、そのうち132件（73%）までが県北部の1地域であった。2007年第25週（6/18～6/24）に最初の患者が届け出られてからしばらくは単発の発生に留まっていたが、2007年第51週（12/17～12/23）から流行が急拡大し、地元自治体は非常事態宣言を出すに至った。地元自治体と県教育委員会の判断により、2008年1月23日（第4週）からワクチン未接種者の全小中学校（当該市内）と全高校（秋田県北部）への出席停止措置を導入したところ、流行は急速に収まり、3月17日（第12週）に麻疹終息宣言を出すことができ、隣接地域への波及も最小限に食い止められた。

麻疹の流行期間中に当該地域の病原体定点より回収した咽頭ぬぐい液42検体について、RT-PCR法を行ったところ、29検体から麻疹ウイルスを検出した。検出したウイルスのNP遺伝子3'末端側の385bp（型別領域）を含むようにデザインしたプライマー（MVSS-F: 5' AATGCATACTACTGAGGACA3'、およびMVSS-R: 5' CACCTAGTCTAGAAGATCAC3'）を用いて増幅したDNA断片の一本鎖高次構造多型（SSCP）解析を行ったところ、すべて一致し、同一の塩基配列であるものと考えられた。次にその中から代表株を1つ抜き出して当該領域の塩基配列を決定し系統解析をしたところ、MVs/Gunma.JPN/19.07/M01[D5]（2007年5月7日検体採取）と100%の相同性が確認され、D5型と判定された（Accession No.: AB426545）。他の株もSSCPパターンが同一であることから、一連の流行はD5型によるものと考えられた。なお、当該地域以外から検出された3株の麻疹ウイルスについても同様の解析を行ったが、上記のものと同一の塩基配列をもったD5型であった。

現在のところ、麻疹ウイルスの型別には塩基配列を決定した上での系統解析しか方法がないが、本事例のように多検体を処理する場合は、SSCP解析を併用することでその作業を大幅に省力化することができると考えられた。

これまで麻疹の流行への対策として学校閉鎖がもっぱら行われてきたが、地域社会へ及ぼす負担が大きいことは否めない。今回の事例ではワクチン未接種者だけを出席停止とすることで流行を終息へ導くことができたため、今後の対策のための1つのモデルとなることが期待できる。

秋田県健康環境センター
斎藤博之　佐藤寛子　柴田ちひろ　山脇徳美　佐藤智子　高階光榮
大館市立総合病院・小児科　高橋義博

（IASR 2008年4月号掲載予定記事より抜粋、詳細は同号参照）

感染症の話

****

今週はお休みさせていただきます。
「感染症の話」過去の掲載分については
http://idsc.nih.go.jp/idwr/kansen/index.html
でご覧いただけます。

****

グラフ総覧（１２週）

インフルエンザ

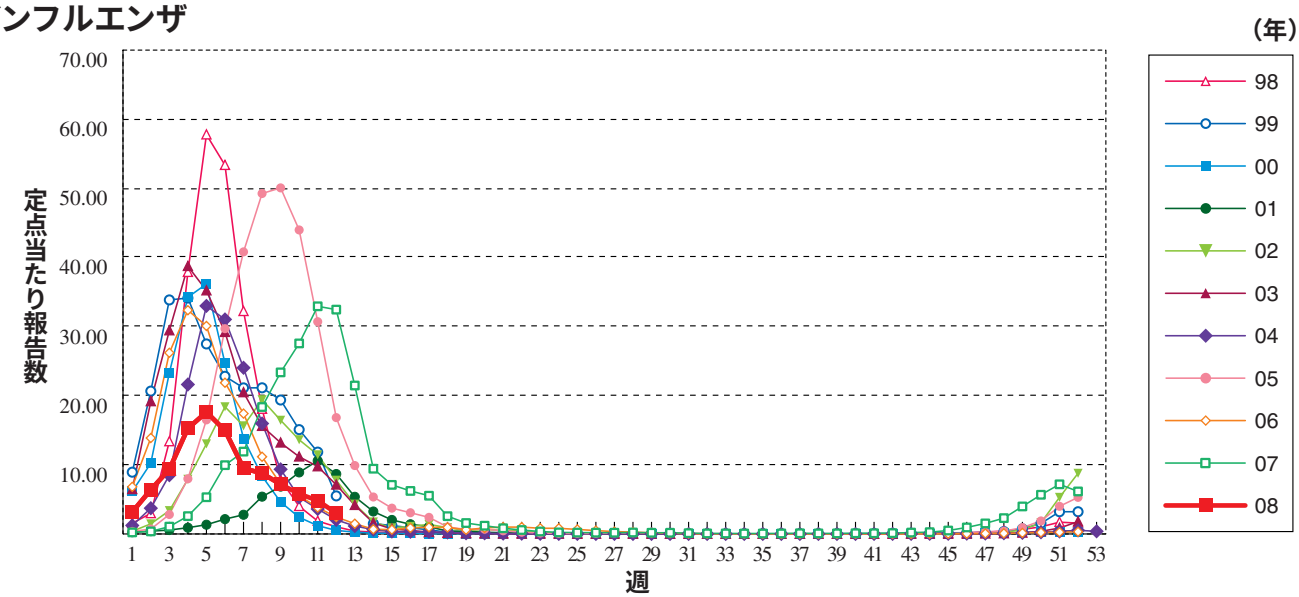

咽頭結膜熱

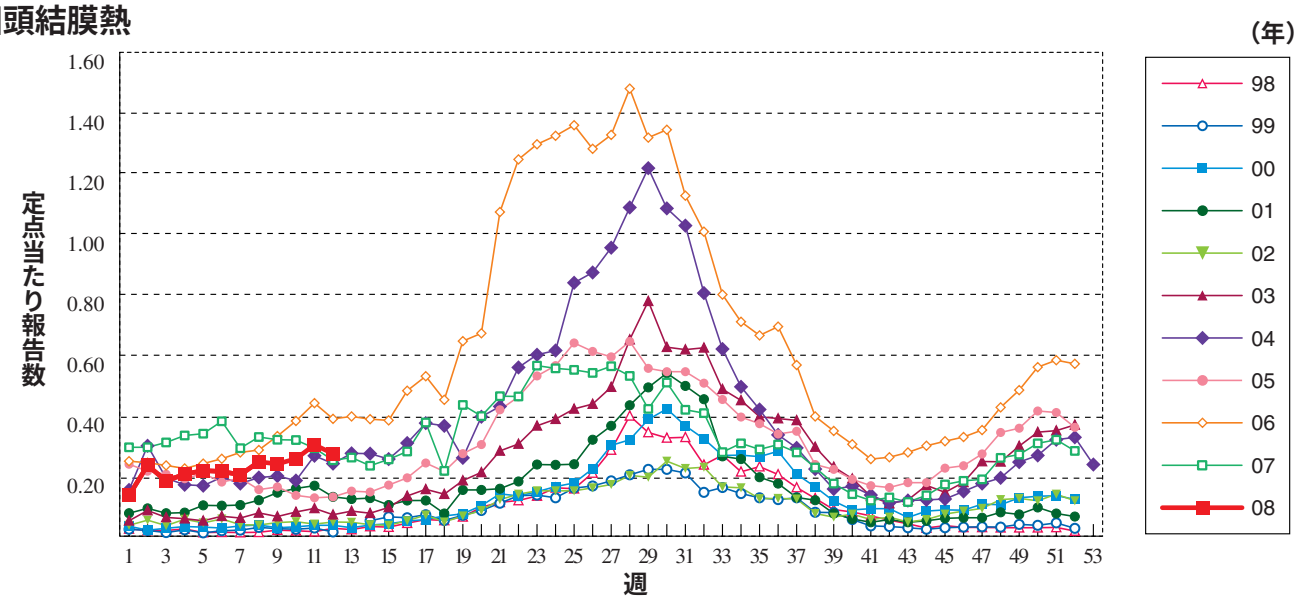

A群溶血性レンサ球菌咽頭炎

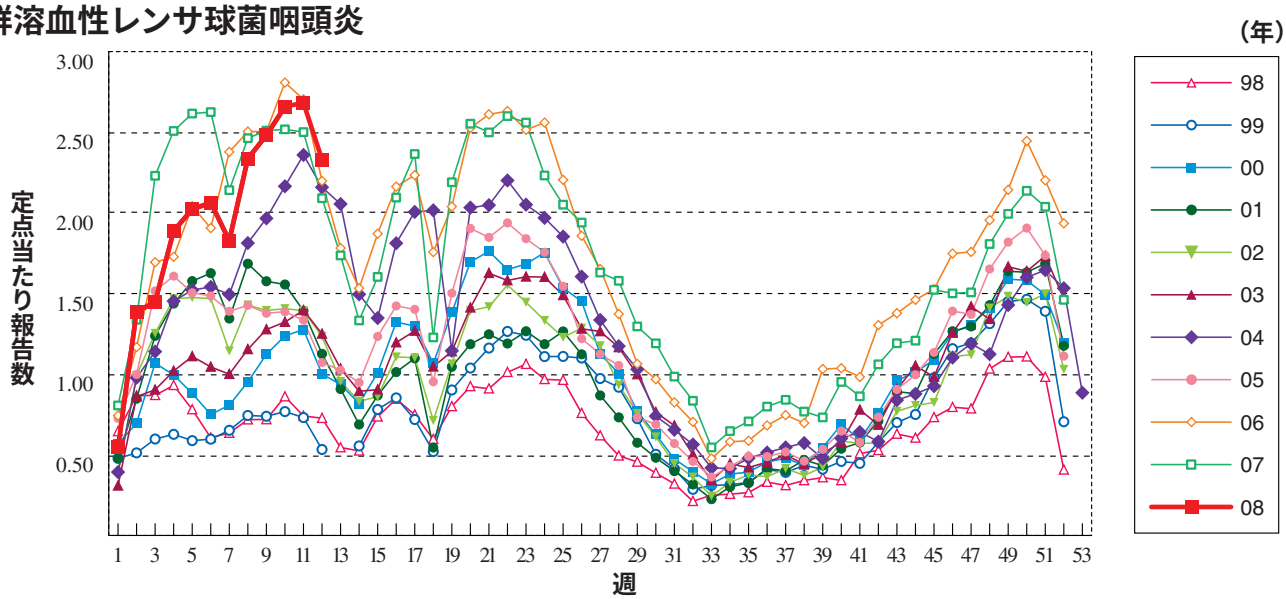

感染性胃腸炎 ※1999年3月までは「乳児嘔吐下痢症」として報告された患者も含む

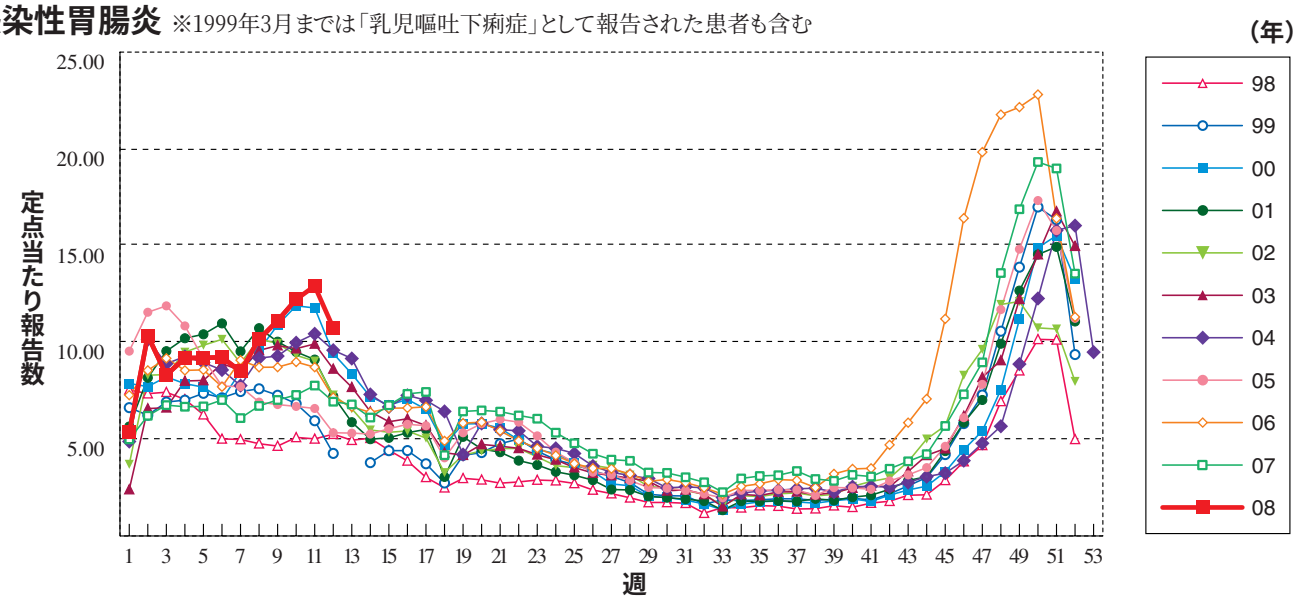

水　痘

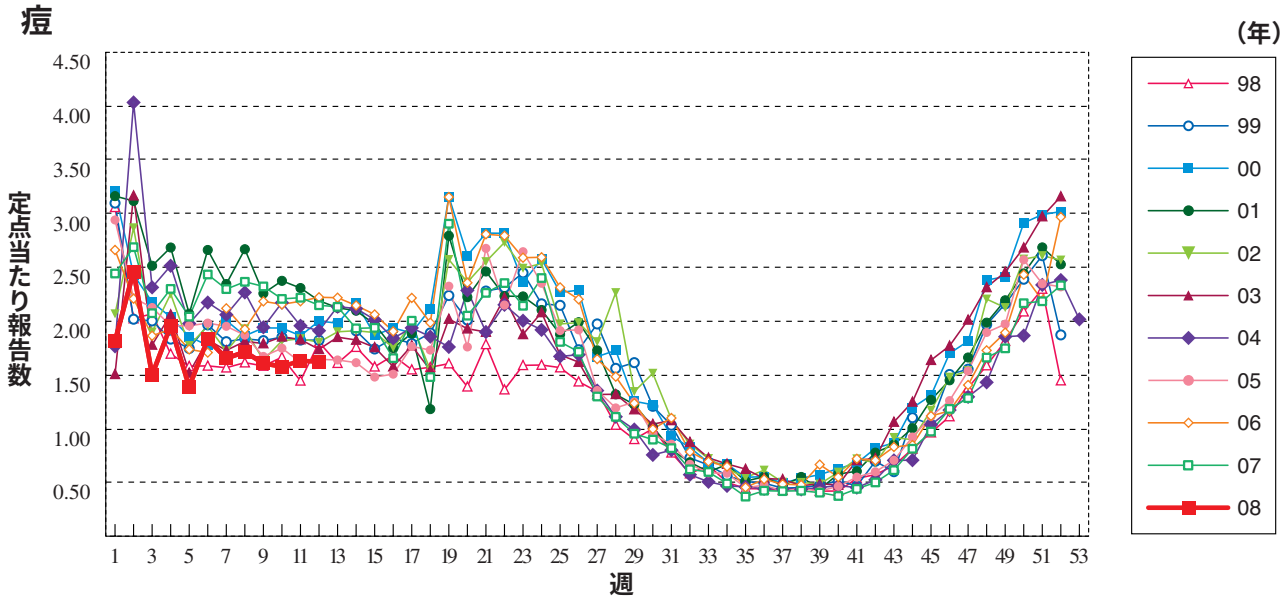

手足口病

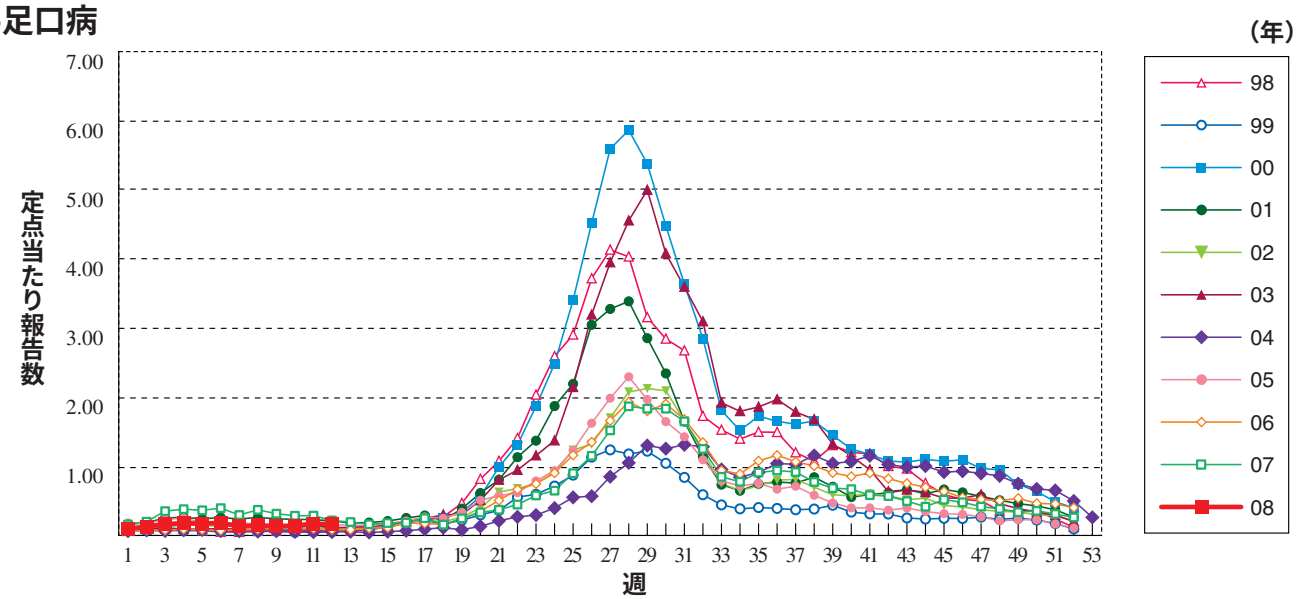

伝染性紅斑

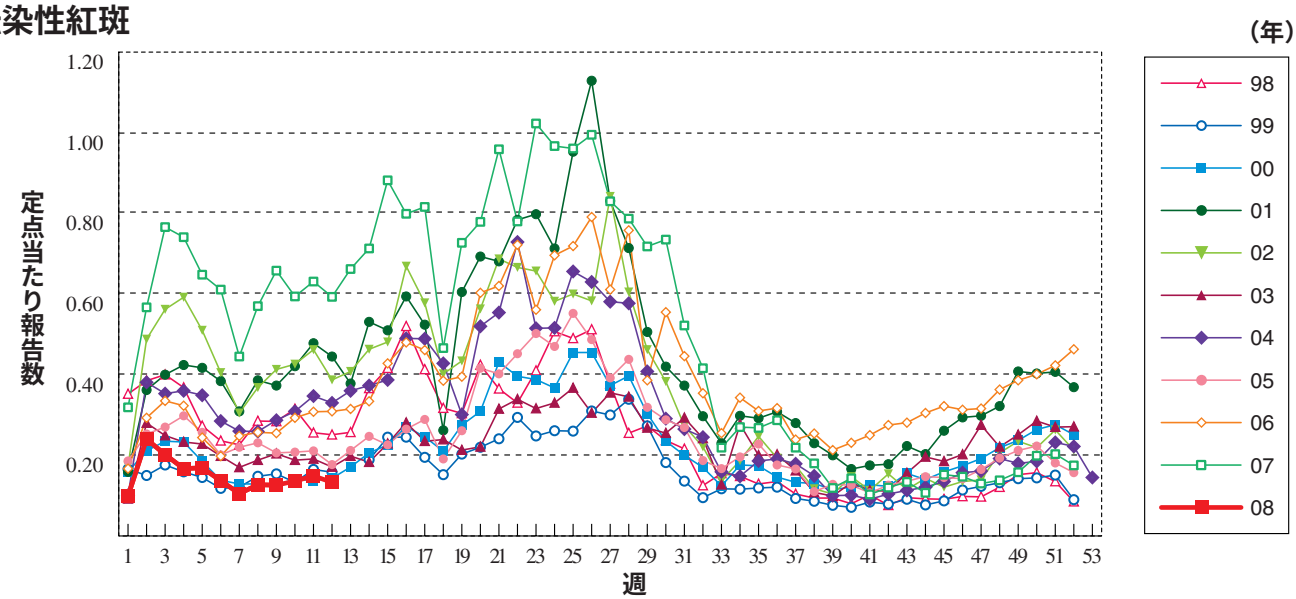

突発性発しん

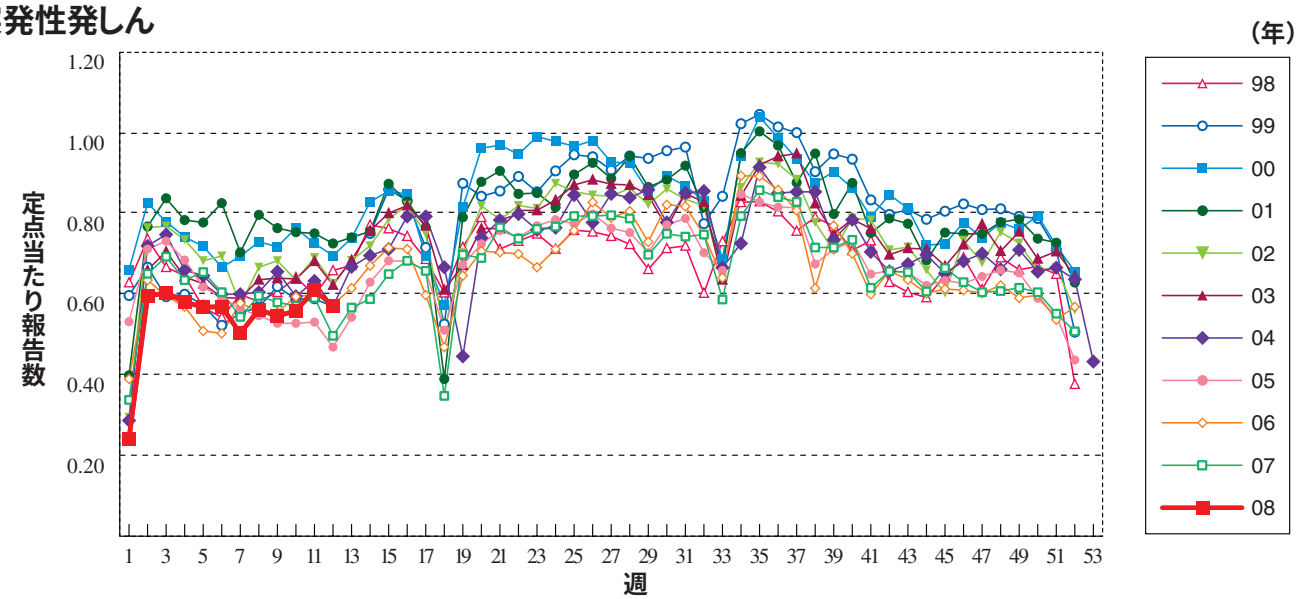

百日咳

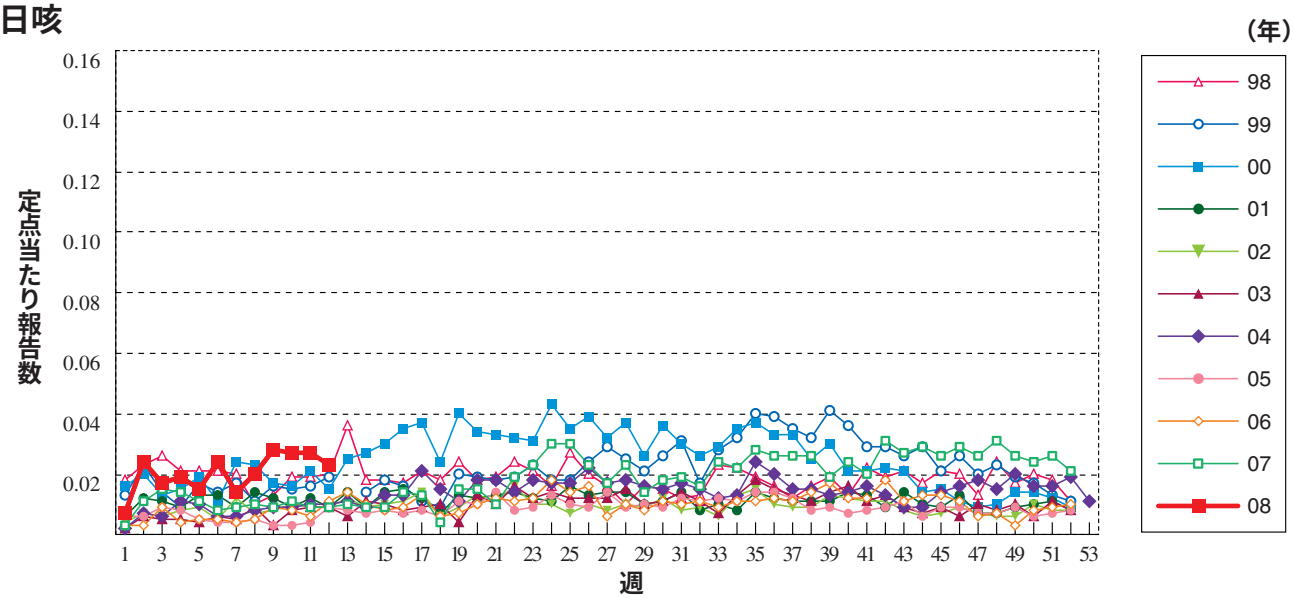

ヘルパンギーナ

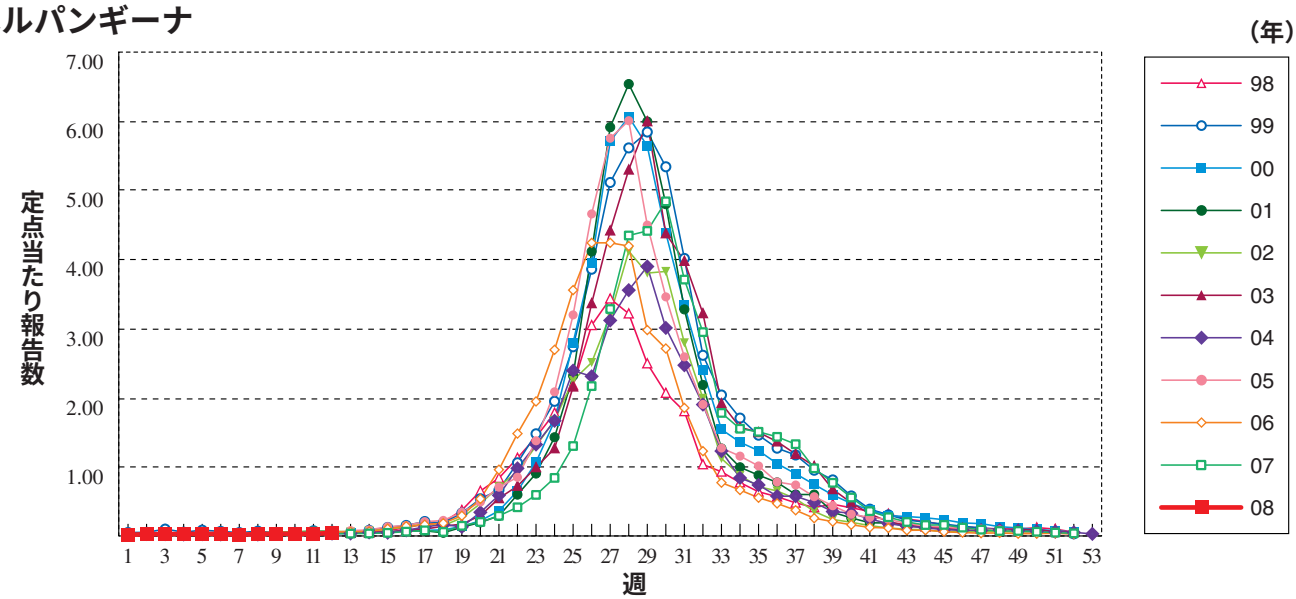

流行性耳下腺炎

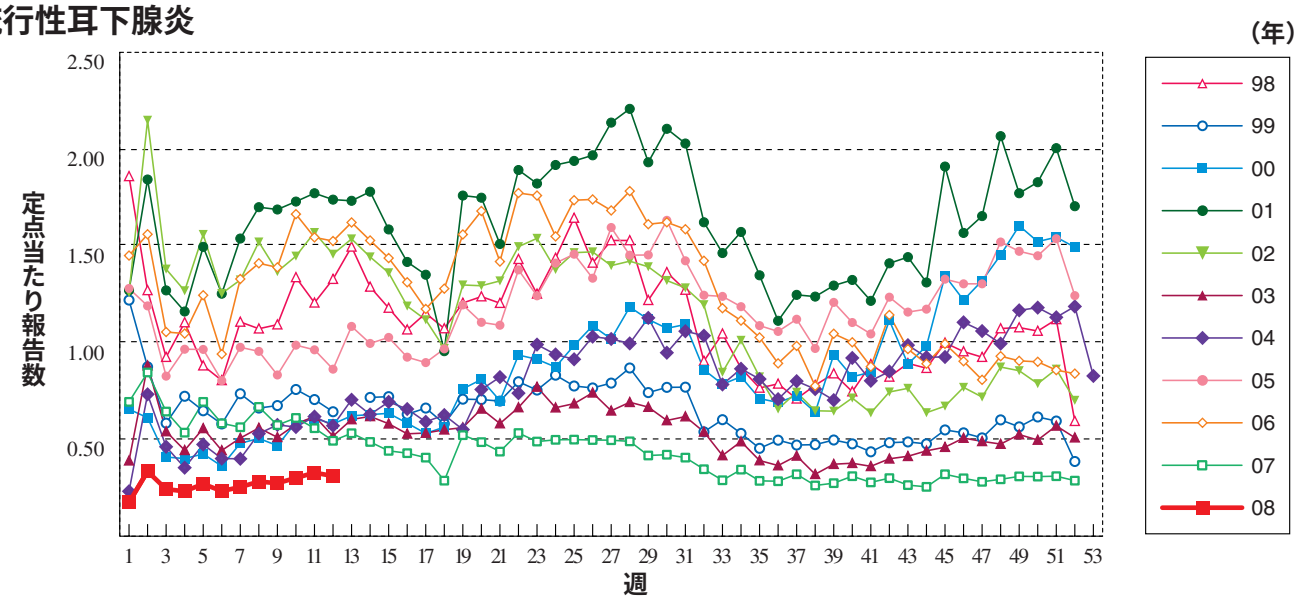

急性出血性結膜炎

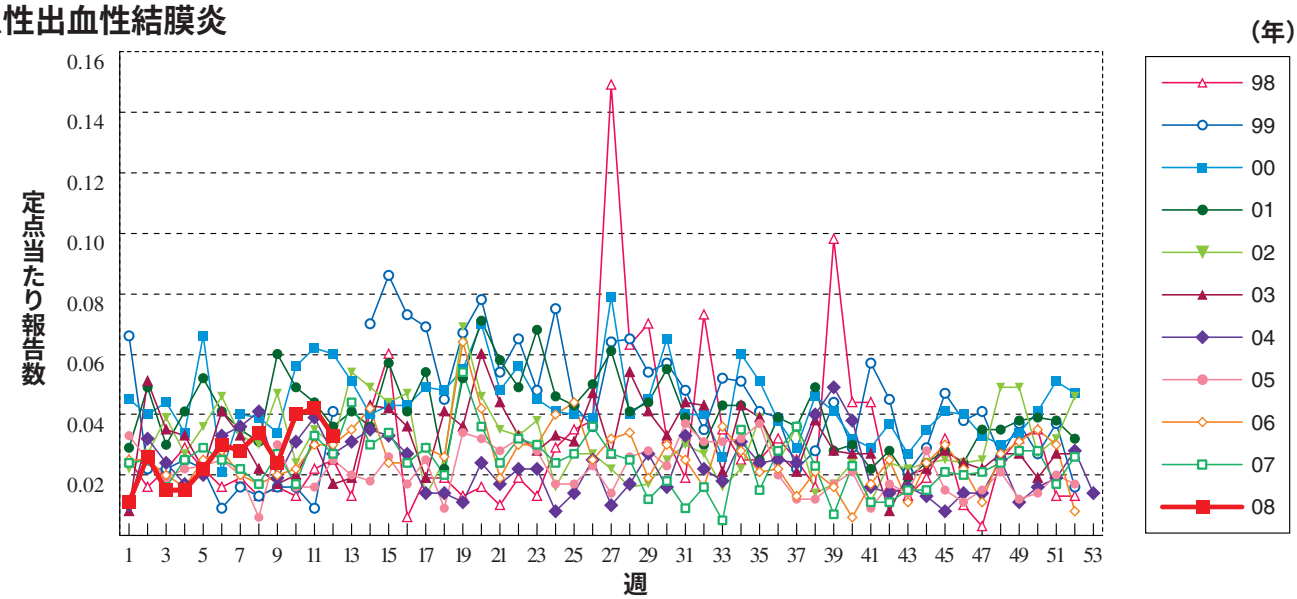

流行性角結膜炎

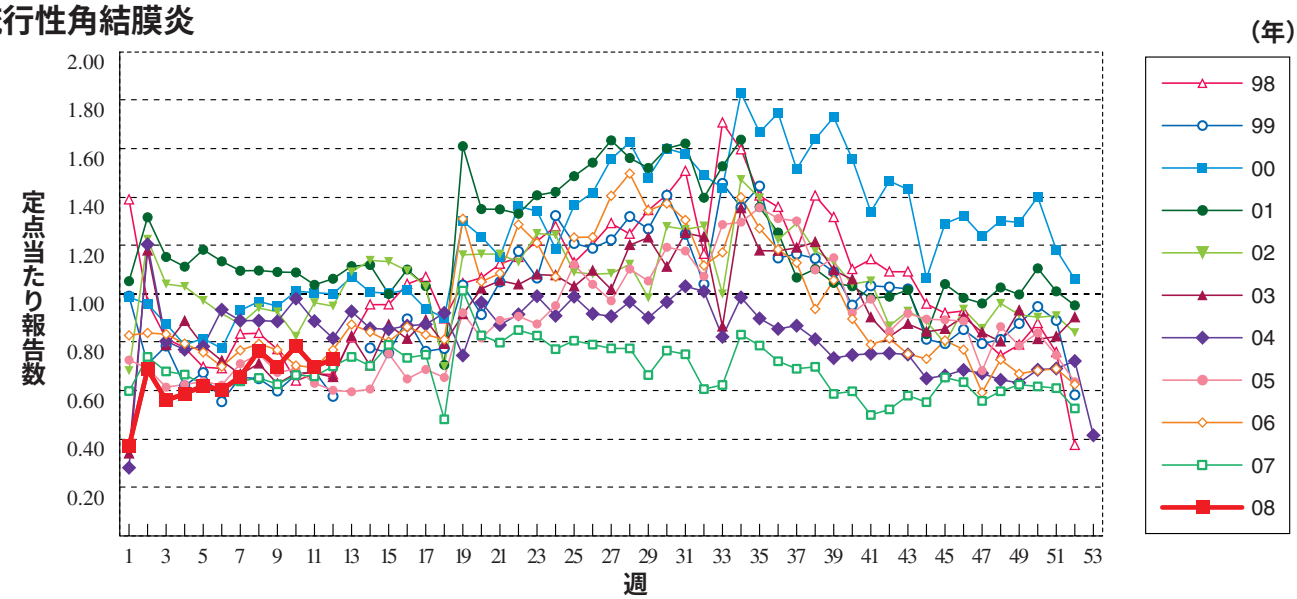

細菌性髄膜炎

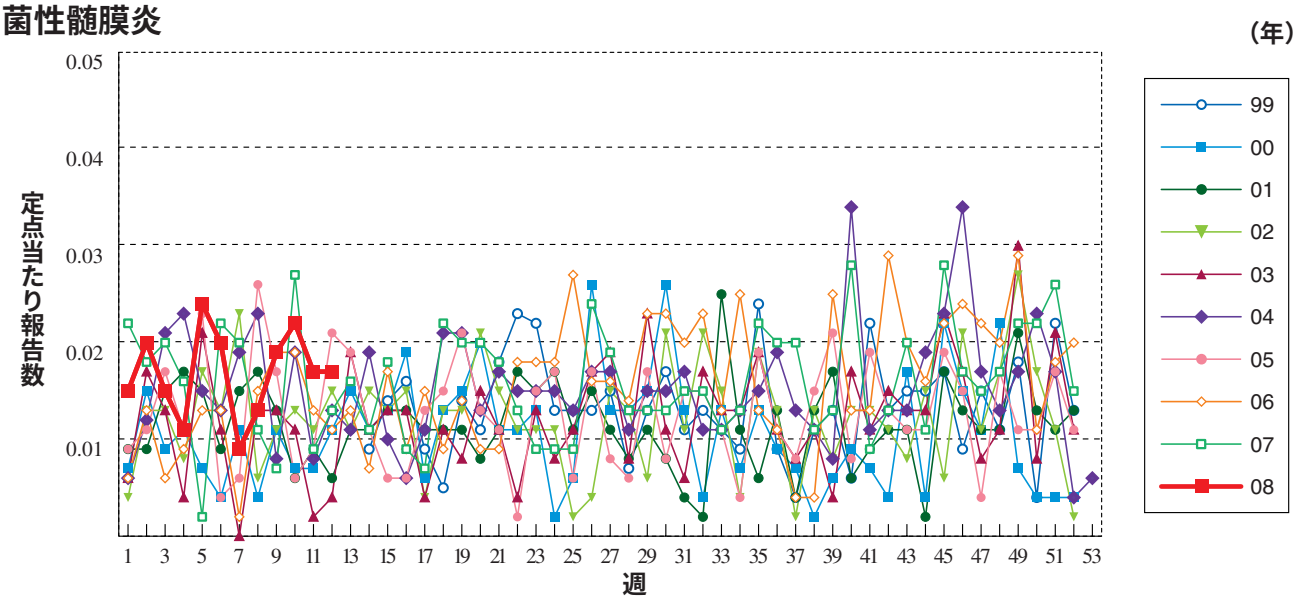

無菌性髄膜炎

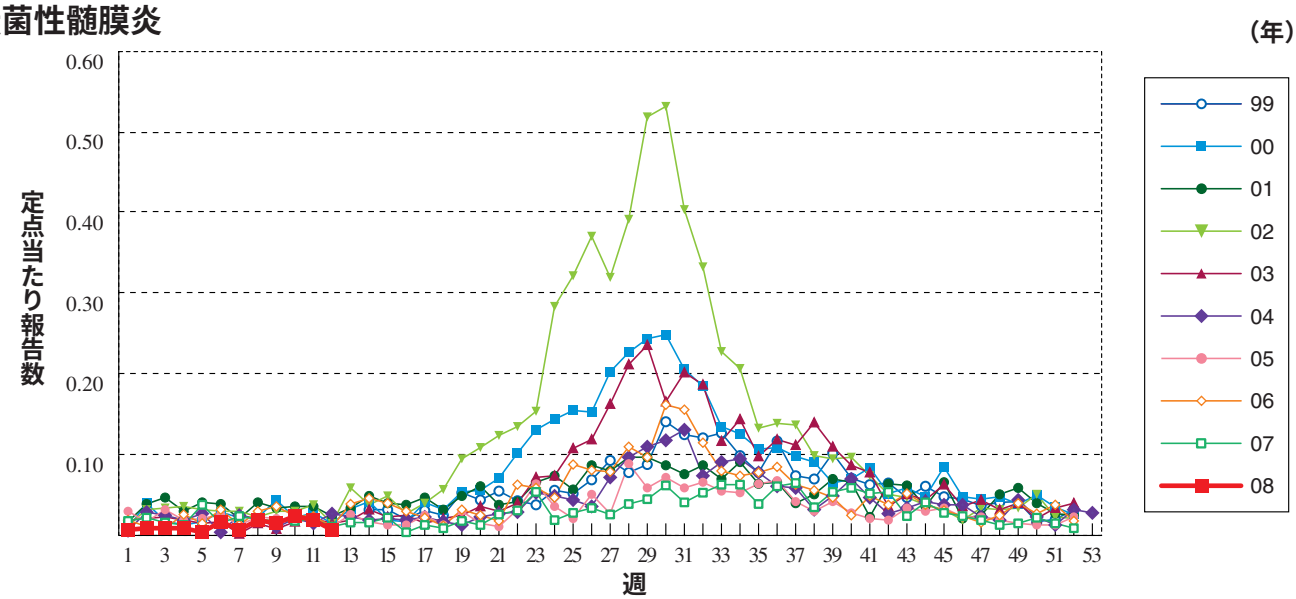

マイコプラズマ肺炎

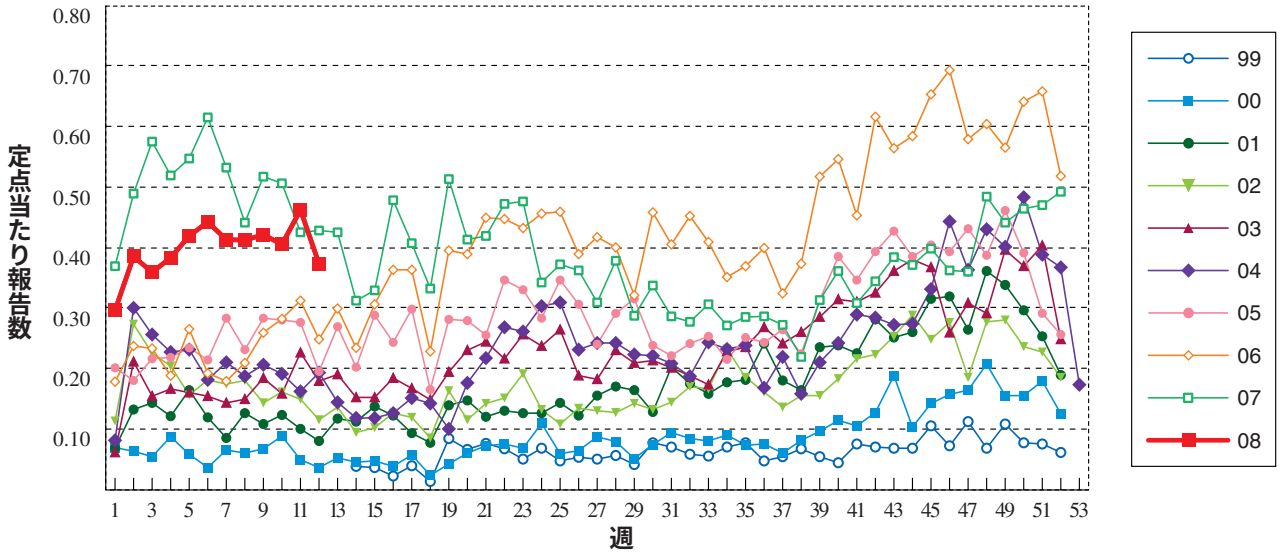

クラミジア肺炎（オウム病を除く）

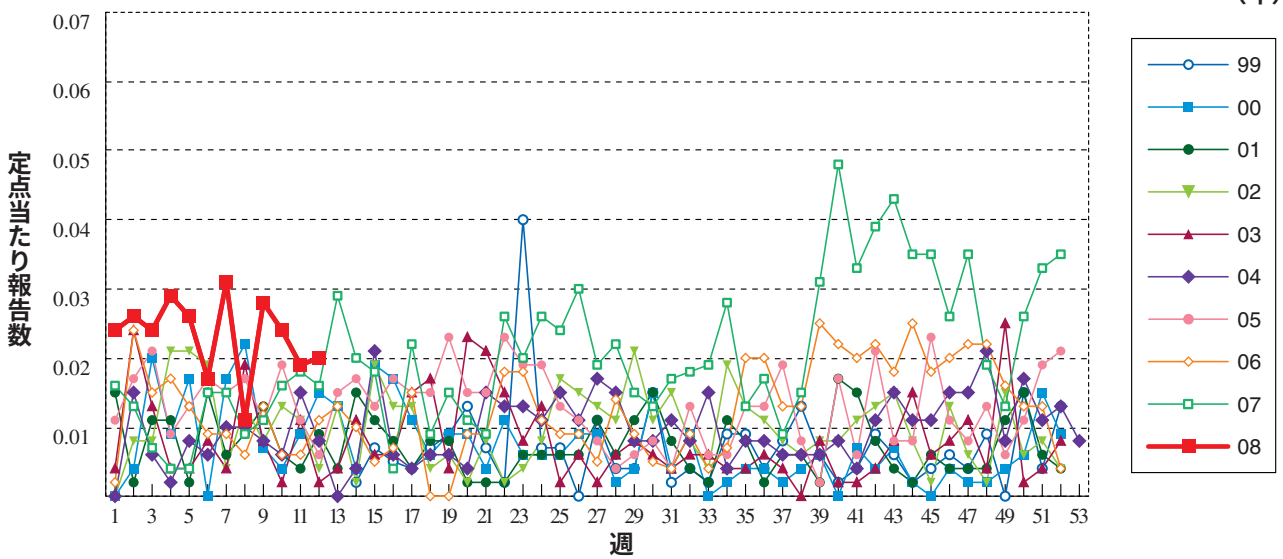

RSウイルス感染症 ※定点当たり報告数ではなく、報告数を示しています。

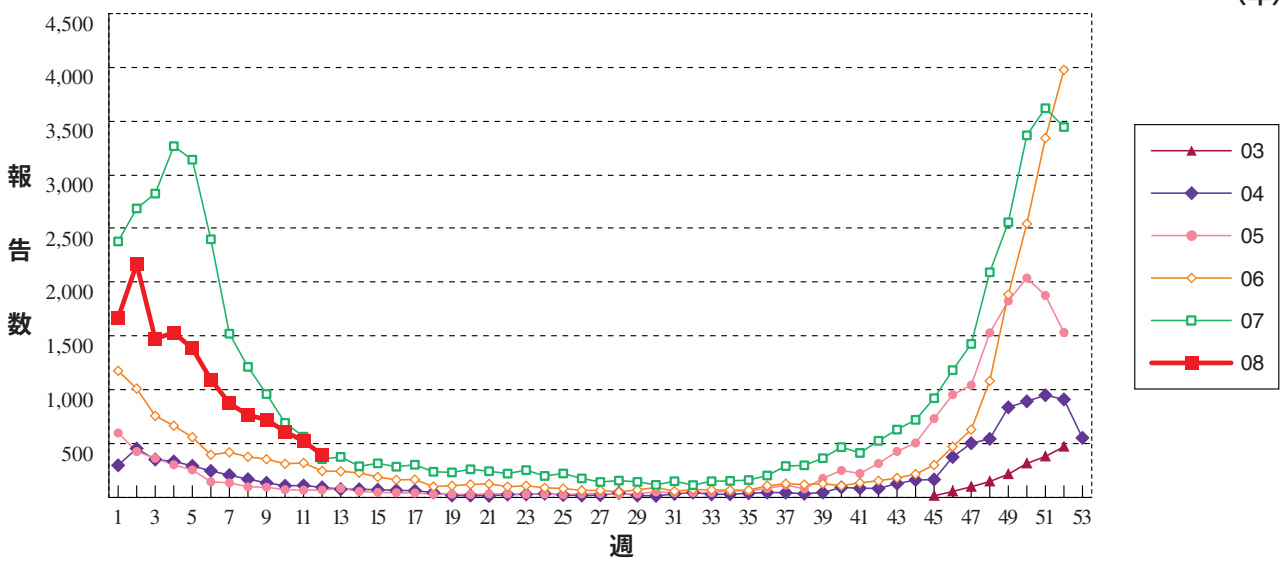

12週のデータ

注）表中の報告数は3月26日集計分であり、その後の報告は次週以降の累積に反映されます。
2008年1月からの省令改正に伴い、疾病の追加および並び順を一部変更しました。

報告数・累積報告数，疾病・都道府県別　　2008年12週

	エボラ出血熱		クリミア・コンゴ出血熱		痘そう		南米出血熱		ペスト		マールブルグ病		ラッサ熱		急性灰白髄炎		結核	
	報告数	累積	報告数	累積	報告数	累積	報告数	累積	報告数	累積	報告数	累積	報告数	累積	報告数	累積	報告数	累積
総　数	-	-	-	-	-	-	-	-	-	-	-	-	-	-	-	1	228	4864
北海道	-	-	-	-	-	-	-	-	-	-	-	-	-	-	-	1	4	133
青森県	-	-	-	-	-	-	-	-	-	-	-	-	-	-	-	-	3	79
岩手県	-	-	-	-	-	-	-	-	-	-	-	-	-	-	-	-	2	29
宮城県	-	-	-	-	-	-	-	-	-	-	-	-	-	-	-	-	8	86
秋田県	-	-	-	-	-	-	-	-	-	-	-	-	-	-	-	-	-	35
山形県	-	-	-	-	-	-	-	-	-	-	-	-	-	-	-	-	-	46
福島県	-	-	-	-	-	-	-	-	-	-	-	-	-	-	-	-	2	55
茨城県	-	-	-	-	-	-	-	-	-	-	-	-	-	-	-	-	5	100
栃木県	-	-	-	-	-	-	-	-	-	-	-	-	-	-	-	-	-	69
群馬県	-	-	-	-	-	-	-	-	-	-	-	-	-	-	-	-	2	56
埼玉県	-	-	-	-	-	-	-	-	-	-	-	-	-	-	-	-	11	234
千葉県	-	-	-	-	-	-	-	-	-	-	-	-	-	-	-	-	9	274
東京都	-	-	-	-	-	-	-	-	-	-	-	-	-	-	-	-	41	765
神奈川県	-	-	-	-	-	-	-	-	-	-	-	-	-	-	-	-	12	251
新潟県	-	-	-	-	-	-	-	-	-	-	-	-	-	-	-	-	6	84
富山県	-	-	-	-	-	-	-	-	-	-	-	-	-	-	-	-	2	49
石川県	-	-	-	-	-	-	-	-	-	-	-	-	-	-	-	-	-	34
福井県	-	-	-	-	-	-	-	-	-	-	-	-	-	-	-	-	-	25
山梨県	-	-	-	-	-	-	-	-	-	-	-	-	-	-	-	-	1	22
長野県	-	-	-	-	-	-	-	-	-	-	-	-	-	-	-	-	-	53
岐阜県	-	-	-	-	-	-	-	-	-	-	-	-	-	-	-	-	2	78
静岡県	-	-	-	-	-	-	-	-	-	-	-	-	-	-	-	-	1	78
愛知県	-	-	-	-	-	-	-	-	-	-	-	-	-	-	-	-	25	370
三重県	-	-	-	-	-	-	-	-	-	-	-	-	-	-	-	-	7	72
滋賀県	-	-	-	-	-	-	-	-	-	-	-	-	-	-	-	-	4	50
京都府	-	-	-	-	-	-	-	-	-	-	-	-	-	-	-	-	6	119
大阪府	-	-	-	-	-	-	-	-	-	-	-	-	-	-	-	-	6	267
兵庫県	-	-	-	-	-	-	-	-	-	-	-	-	-	-	-	-	10	184
奈良県	-	-	-	-	-	-	-	-	-	-	-	-	-	-	-	-	1	72
和歌山県	-	-	-	-	-	-	-	-	-	-	-	-	-	-	-	-	3	50
鳥取県	-	-	-	-	-	-	-	-	-	-	-	-	-	-	-	-	-	17
島根県	-	-	-	-	-	-	-	-	-	-	-	-	-	-	-	-	1	28
岡山県	-	-	-	-	-	-	-	-	-	-	-	-	-	-	-	-	-	35
広島県	-	-	-	-	-	-	-	-	-	-	-	-	-	-	-	-	6	113
山口県	-	-	-	-	-	-	-	-	-	-	-	-	-	-	-	-	4	58
徳島県	-	-	-	-	-	-	-	-	-	-	-	-	-	-	-	-	1	36
香川県	-	-	-	-	-	-	-	-	-	-	-	-	-	-	-	-	-	19
愛媛県	-	-	-	-	-	-	-	-	-	-	-	-	-	-	-	-	2	61
高知県	-	-	-	-	-	-	-	-	-	-	-	-	-	-	-	-	7	34
福岡県	-	-	-	-	-	-	-	-	-	-	-	-	-	-	-	-	11	233
佐賀県	-	-	-	-	-	-	-	-	-	-	-	-	-	-	-	-	-	40
長崎県	-	-	-	-	-	-	-	-	-	-	-	-	-	-	-	-	5	69
熊本県	-	-	-	-	-	-	-	-	-	-	-	-	-	-	-	-	-	51
大分県	-	-	-	-	-	-	-	-	-	-	-	-	-	-	-	-	3	48
宮崎県	-	-	-	-	-	-	-	-	-	-	-	-	-	-	-	-	3	84
鹿児島県	-	-	-	-	-	-	-	-	-	-	-	-	-	-	-	-	12	85
沖縄県	-	-	-	-	-	-	-	-	-	-	-	-	-	-	-	-	-	34

*病原体がSARSコロナウイルスであるものに限る。

報告数・累積報告数，疾病・都道府県別　2008年12週

	ジフテリア		重症急性呼吸器症候群*		コレラ		細菌性赤痢		腸管出血性大腸菌感染症		腸チフス		パラチフス		E型肝炎		ウエストナイル熱（ウエストナイル脳炎を含む）	
	報告数	累積	報告数	累積	報告数	累積	報告数	累積	報告数	累積	報告数	累積	報告数	累積	報告数	累積	報告数	累積
総　数	-	-	-	-	1	5	5	71	24	220	1	11	-	6	-	10	-	-
北海道	-	-	-	-	-	-	1	1	-	3	-	-	-	-	-	4	-	-
青森県	-	-	-	-	-	-	-	-	-	-	-	-	-	-	-	1	-	-
岩手県	-	-	-	-	-	-	-	-	-	-	-	-	-	-	-	-	-	-
宮城県	-	-	-	-	-	-	1	5	-	3	-	-	-	-	-	-	-	-
秋田県	-	-	-	-	-	-	-	-	-	2	-	-	-	-	-	-	-	-
山形県	-	-	-	-	-	-	-	-	-	-	-	-	-	-	-	-	-	-
福島県	-	-	-	-	-	-	-	-	-	-	-	-	-	-	-	-	-	-
茨城県	-	-	-	-	-	-	-	2	1	2	-	-	-	-	-	-	-	-
栃木県	-	-	-	-	-	-	-	-	-	-	-	-	-	-	-	-	-	-
群馬県	-	-	-	-	-	-	-	1	-	1	-	-	-	-	-	-	-	-
埼玉県	-	-	-	-	-	1	-	1	-	3	-	2	-	1	-	-	-	-
千葉県	-	-	-	-	-	-	-	8	-	5	-	-	-	1	-	-	-	-
東京都	-	-	-	-	-	-	2	16	1	10	-	3	-	-	-	2	-	-
神奈川県	-	-	-	-	-	1	-	1	-	3	-	1	-	1	-	-	-	-
新潟県	-	-	-	-	-	-	-	1	-	2	-	-	-	-	-	-	-	-
富山県	-	-	-	-	-	-	-	6	1	2	-	-	-	-	-	-	-	-
石川県	-	-	-	-	-	-	-	1	-	5	-	-	-	-	-	-	-	-
福井県	-	-	-	-	-	-	-	-	-	3	-	-	-	-	-	-	-	-
山梨県	-	-	-	-	-	-	-	-	-	-	-	-	-	-	-	-	-	-
長野県	-	-	-	-	1	3	-	-	-	4	-	-	-	-	-	1	-	-
岐阜県	-	-	-	-	-	-	-	-	-	1	-	-	-	-	-	-	-	-
静岡県	-	-	-	-	-	-	-	-	1	4	-	1	-	1	-	1	-	-
愛知県	-	-	-	-	-	-	-	7	2	7	-	-	-	1	-	-	-	-
三重県	-	-	-	-	-	-	-	-	-	2	-	-	-	-	-	-	-	-
滋賀県	-	-	-	-	-	-	-	-	-	2	-	-	-	-	-	-	-	-
京都府	-	-	-	-	-	-	-	1	-	5	-	2	-	-	-	-	-	-
大阪府	-	-	-	-	-	-	-	5	1	16	-	-	-	1	-	-	-	-
兵庫県	-	-	-	-	-	-	-	3	-	8	1	1	-	-	-	-	-	-
奈良県	-	-	-	-	-	-	-	-	-	4	-	-	-	-	-	-	-	-
和歌山県	-	-	-	-	-	-	-	1	1	3	-	-	-	-	-	-	-	-
鳥取県	-	-	-	-	-	-	-	-	-	-	-	-	-	-	-	-	-	-
島根県	-	-	-	-	-	-	-	-	1	2	-	1	-	-	-	-	-	-
岡山県	-	-	-	-	-	-	-	-	-	6	-	-	-	-	-	-	-	-
広島県	-	-	-	-	-	-	-	2	-	3	-	-	-	-	-	-	-	-
山口県	-	-	-	-	-	-	-	1	-	-	-	-	-	-	-	-	-	-
徳島県	-	-	-	-	-	-	-	-	-	-	-	-	-	-	-	-	-	-
香川県	-	-	-	-	-	-	-	-	-	1	-	-	-	-	-	-	-	-
愛媛県	-	-	-	-	-	-	-	1	-	-	-	-	-	-	-	-	-	-
高知県	-	-	-	-	-	-	-	-	-	-	-	-	-	-	-	-	-	-
福岡県	-	-	-	-	-	-	1	3	-	17	-	-	-	-	-	-	-	-
佐賀県	-	-	-	-	-	-	-	-	8	77	-	-	-	-	-	-	-	-
長崎県	-	-	-	-	-	-	-	1	-	-	-	-	-	-	-	1	-	-
熊本県	-	-	-	-	-	-	-	-	-	3	-	-	-	-	-	-	-	-
大分県	-	-	-	-	-	-	-	1	6	7	-	-	-	-	-	-	-	-
宮崎県	-	-	-	-	-	-	-	1	1	3	-	-	-	-	-	-	-	-
鹿児島県	-	-	-	-	-	-	-	-	-	1	-	-	-	-	-	-	-	-
沖縄県	-	-	-	-	-	-	-	1	-	-	-	-	-	-	-	-	-	-

報告数・累積報告数，疾病・都道府県別　2008年12週

	A型肝炎		エキノコックス症		黄　熱		オウム病		オムスク出血熱		回帰熱		キャサヌル森林病		Q　熱		狂犬病	
	報告数	累積	報告数	累積	報告数	累積	報告数	累積	報告数	累積	報告数	累積	報告数	累積	報告数	累積	報告数	累積
総　数	1	45	-	4	-	-	-	-	-	-	-	-	-	-	1	1	-	-
北海道	-	1	-	3	-	-	-	-	-	-	-	-	-	-	-	-	-	-
青森県	-	-	-	-	-	-	-	-	-	-	-	-	-	-	-	-	-	-
岩手県	-	-	-	-	-	-	-	-	-	-	-	-	-	-	-	-	-	-
宮城県	-	7	-	-	-	-	-	-	-	-	-	-	-	-	1	1	-	-
秋田県	-	1	-	-	-	-	-	-	-	-	-	-	-	-	-	-	-	-
山形県	-	-	-	-	-	-	-	-	-	-	-	-	-	-	-	-	-	-
福島県	-	-	-	-	-	-	-	-	-	-	-	-	-	-	-	-	-	-
茨城県	-	1	-	-	-	-	-	-	-	-	-	-	-	-	-	-	-	-
栃木県	-	1	-	-	-	-	-	-	-	-	-	-	-	-	-	-	-	-
群馬県	-	2	-	-	-	-	-	-	-	-	-	-	-	-	-	-	-	-
埼玉県	-	4	-	-	-	-	-	-	-	-	-	-	-	-	-	-	-	-
千葉県	-	1	-	-	-	-	-	-	-	-	-	-	-	-	-	-	-	-
東京都	-	8	-	-	-	-	-	-	-	-	-	-	-	-	-	-	-	-
神奈川県	-	6	-	-	-	-	-	-	-	-	-	-	-	-	-	-	-	-
新潟県	-	-	-	-	-	-	-	-	-	-	-	-	-	-	-	-	-	-
富山県	-	-	-	-	-	-	-	-	-	-	-	-	-	-	-	-	-	-
石川県	-	-	-	-	-	-	-	-	-	-	-	-	-	-	-	-	-	-
福井県	-	-	-	-	-	-	-	-	-	-	-	-	-	-	-	-	-	-
山梨県	-	-	-	-	-	-	-	-	-	-	-	-	-	-	-	-	-	-
長野県	-	-	-	-	-	-	-	-	-	-	-	-	-	-	-	-	-	-
岐阜県	-	-	-	-	-	-	-	-	-	-	-	-	-	-	-	-	-	-
静岡県	-	2	-	-	-	-	-	-	-	-	-	-	-	-	-	-	-	-
愛知県	-	1	-	-	-	-	-	-	-	-	-	-	-	-	-	-	-	-
三重県	-	-	-	-	-	-	-	-	-	-	-	-	-	-	-	-	-	-
滋賀県	-	-	-	-	-	-	-	-	-	-	-	-	-	-	-	-	-	-
京都府	-	-	-	-	-	-	-	-	-	-	-	-	-	-	-	-	-	-
大阪府	1	3	-	-	-	-	-	-	-	-	-	-	-	-	-	-	-	-
兵庫県	-	1	-	-	-	-	-	-	-	-	-	-	-	-	-	-	-	-
奈良県	-	1	-	-	-	-	-	-	-	-	-	-	-	-	-	-	-	-
和歌山県	-	-	-	-	-	-	-	-	-	-	-	-	-	-	-	-	-	-
鳥取県	-	-	-	-	-	-	-	-	-	-	-	-	-	-	-	-	-	-
島根県	-	-	-	-	-	-	-	-	-	-	-	-	-	-	-	-	-	-
岡山県	-	1	-	-	-	-	-	-	-	-	-	-	-	-	-	-	-	-
広島県	-	2	-	-	-	-	-	-	-	-	-	-	-	-	-	-	-	-
山口県	-	-	-	-	-	-	-	-	-	-	-	-	-	-	-	-	-	-
徳島県	-	-	-	-	-	-	-	-	-	-	-	-	-	-	-	-	-	-
香川県	-	-	-	-	-	-	-	-	-	-	-	-	-	-	-	-	-	-
愛媛県	-	-	-	-	-	-	-	-	-	-	-	-	-	-	-	-	-	-
高知県	-	-	-	-	-	-	-	-	-	-	-	-	-	-	-	-	-	-
福岡県	-	1	-	-	-	-	-	-	-	-	-	-	-	-	-	-	-	-
佐賀県	-	-	-	-	-	-	-	-	-	-	-	-	-	-	-	-	-	-
長崎県	-	1	-	-	-	-	-	-	-	-	-	-	-	-	-	-	-	-
熊本県	-	-	-	-	-	-	-	-	-	-	-	-	-	-	-	-	-	-
大分県	-	-	-	-	-	-	-	-	-	-	-	-	-	-	-	-	-	-
宮崎県	-	-	-	-	-	-	-	-	-	-	-	-	-	-	-	-	-	-
鹿児島県	-	-	-	-	-	-	-	-	-	-	-	-	-	-	-	-	-	-
沖縄県	-	-	-	1	-	-	-	-	-	-	-	-	-	-	-	-	-	-

報告数・累積報告数，疾病・都道府県別　2008年12週

	コクシジオイデス症		サル痘		腎症候性出血熱		西部ウマ脳炎		ダニ媒介脳炎		炭疽		つつが虫病		デング熱		東部ウマ脳炎	
	報告数	累積	報告数	累積	報告数	累積	報告数	累積	報告数	累積	報告数	累積	報告数	累積	報告数	累積	報告数	累積
総　数	-	-	-	-	-	-	-	-	-	-	-	-	-	38	1	12	-	-
北海道	-	-	-	-	-	-	-	-	-	-	-	-	-	-	-	-	-	-
青森県	-	-	-	-	-	-	-	-	-	-	-	-	-	-	-	-	-	-
岩手県	-	-	-	-	-	-	-	-	-	-	-	-	-	-	-	-	-	-
宮城県	-	-	-	-	-	-	-	-	-	-	-	-	-	-	-	-	-	-
秋田県	-	-	-	-	-	-	-	-	-	-	-	-	-	-	-	-	-	-
山形県	-	-	-	-	-	-	-	-	-	-	-	-	-	-	-	-	-	-
福島県	-	-	-	-	-	-	-	-	-	-	-	-	-	1	-	2	-	-
茨城県	-	-	-	-	-	-	-	-	-	-	-	-	-	-	-	-	-	-
栃木県	-	-	-	-	-	-	-	-	-	-	-	-	-	1	-	-	-	-
群馬県	-	-	-	-	-	-	-	-	-	-	-	-	-	1	-	-	-	-
埼玉県	-	-	-	-	-	-	-	-	-	-	-	-	-	-	-	-	-	-
千葉県	-	-	-	-	-	-	-	-	-	-	-	-	-	6	-	-	-	-
東京都	-	-	-	-	-	-	-	-	-	-	-	-	-	4	-	3	-	-
神奈川県	-	-	-	-	-	-	-	-	-	-	-	-	-	-	-	1	-	-
新潟県	-	-	-	-	-	-	-	-	-	-	-	-	-	-	-	1	-	-
富山県	-	-	-	-	-	-	-	-	-	-	-	-	-	-	-	-	-	-
石川県	-	-	-	-	-	-	-	-	-	-	-	-	-	-	-	-	-	-
福井県	-	-	-	-	-	-	-	-	-	-	-	-	-	-	-	-	-	-
山梨県	-	-	-	-	-	-	-	-	-	-	-	-	-	-	-	-	-	-
長野県	-	-	-	-	-	-	-	-	-	-	-	-	-	-	-	-	-	-
岐阜県	-	-	-	-	-	-	-	-	-	-	-	-	-	-	-	-	-	-
静岡県	-	-	-	-	-	-	-	-	-	-	-	-	-	-	-	-	-	-
愛知県	-	-	-	-	-	-	-	-	-	-	-	-	-	3	1	1	-	-
三重県	-	-	-	-	-	-	-	-	-	-	-	-	-	-	-	-	-	-
滋賀県	-	-	-	-	-	-	-	-	-	-	-	-	-	-	-	1	-	-
京都府	-	-	-	-	-	-	-	-	-	-	-	-	-	-	-	1	-	-
大阪府	-	-	-	-	-	-	-	-	-	-	-	-	-	-	-	1	-	-
兵庫県	-	-	-	-	-	-	-	-	-	-	-	-	-	-	-	-	-	-
奈良県	-	-	-	-	-	-	-	-	-	-	-	-	-	-	-	-	-	-
和歌山県	-	-	-	-	-	-	-	-	-	-	-	-	-	1	-	-	-	-
鳥取県	-	-	-	-	-	-	-	-	-	-	-	-	-	-	-	-	-	-
島根県	-	-	-	-	-	-	-	-	-	-	-	-	-	-	-	-	-	-
岡山県	-	-	-	-	-	-	-	-	-	-	-	-	-	-	-	-	-	-
広島県	-	-	-	-	-	-	-	-	-	-	-	-	-	-	-	-	-	-
山口県	-	-	-	-	-	-	-	-	-	-	-	-	-	-	-	-	-	-
徳島県	-	-	-	-	-	-	-	-	-	-	-	-	-	-	-	-	-	-
香川県	-	-	-	-	-	-	-	-	-	-	-	-	-	-	-	-	-	-
愛媛県	-	-	-	-	-	-	-	-	-	-	-	-	-	-	-	-	-	-
高知県	-	-	-	-	-	-	-	-	-	-	-	-	-	-	-	-	-	-
福岡県	-	-	-	-	-	-	-	-	-	-	-	-	-	-	-	1	-	-
佐賀県	-	-	-	-	-	-	-	-	-	-	-	-	-	-	-	-	-	-
長崎県	-	-	-	-	-	-	-	-	-	-	-	-	-	-	-	-	-	-
熊本県	-	-	-	-	-	-	-	-	-	-	-	-	-	-	-	-	-	-
大分県	-	-	-	-	-	-	-	-	-	-	-	-	-	-	-	-	-	-
宮崎県	-	-	-	-	-	-	-	-	-	-	-	-	-	7	-	-	-	-
鹿児島県	-	-	-	-	-	-	-	-	-	-	-	-	-	14	-	-	-	-
沖縄県	-	-	-	-	-	-	-	-	-	-	-	-	-	-	-	-	-	-

報告数・累積報告数，疾病・都道府県別　2008年12週

	鳥インフルエンザ		ニパウイルス感染症		日本紅斑熱		日本脳炎		ハンタウイルス肺症候群		Bウイルス病		鼻疽		ブルセラ症		ベネズエラウマ脳炎	
	報告数	累積	報告数	累積	報告数	累積	報告数	累積	報告数	累積	報告数	累積	報告数	累積	報告数	累積	報告数	累積
総　数	-	-	-	-	-	1	-	-	-	-	-	-	-	-	-	-	-	-
北海道	-	-	-	-	-	-	-	-	-	-	-	-	-	-	-	-	-	-
青森県	-	-	-	-	-	-	-	-	-	-	-	-	-	-	-	-	-	-
岩手県	-	-	-	-	-	-	-	-	-	-	-	-	-	-	-	-	-	-
宮城県	-	-	-	-	-	-	-	-	-	-	-	-	-	-	-	-	-	-
秋田県	-	-	-	-	-	-	-	-	-	-	-	-	-	-	-	-	-	-
山形県	-	-	-	-	-	-	-	-	-	-	-	-	-	-	-	-	-	-
福島県	-	-	-	-	-	-	-	-	-	-	-	-	-	-	-	-	-	-
茨城県	-	-	-	-	-	-	-	-	-	-	-	-	-	-	-	-	-	-
栃木県	-	-	-	-	-	-	-	-	-	-	-	-	-	-	-	-	-	-
群馬県	-	-	-	-	-	-	-	-	-	-	-	-	-	-	-	-	-	-
埼玉県	-	-	-	-	-	-	-	-	-	-	-	-	-	-	-	-	-	-
千葉県	-	-	-	-	-	-	-	-	-	-	-	-	-	-	-	-	-	-
東京都	-	-	-	-	-	-	-	-	-	-	-	-	-	-	-	-	-	-
神奈川県	-	-	-	-	-	-	-	-	-	-	-	-	-	-	-	-	-	-
新潟県	-	-	-	-	-	-	-	-	-	-	-	-	-	-	-	-	-	-
富山県	-	-	-	-	-	-	-	-	-	-	-	-	-	-	-	-	-	-
石川県	-	-	-	-	-	-	-	-	-	-	-	-	-	-	-	-	-	-
福井県	-	-	-	-	-	-	-	-	-	-	-	-	-	-	-	-	-	-
山梨県	-	-	-	-	-	-	-	-	-	-	-	-	-	-	-	-	-	-
長野県	-	-	-	-	-	-	-	-	-	-	-	-	-	-	-	-	-	-
岐阜県	-	-	-	-	-	-	-	-	-	-	-	-	-	-	-	-	-	-
静岡県	-	-	-	-	-	-	-	-	-	-	-	-	-	-	-	-	-	-
愛知県	-	-	-	-	-	-	-	-	-	-	-	-	-	-	-	-	-	-
三重県	-	-	-	-	-	-	-	-	-	-	-	-	-	-	-	-	-	-
滋賀県	-	-	-	-	-	-	-	-	-	-	-	-	-	-	-	-	-	-
京都府	-	-	-	-	-	-	-	-	-	-	-	-	-	-	-	-	-	-
大阪府	-	-	-	-	-	-	-	-	-	-	-	-	-	-	-	-	-	-
兵庫県	-	-	-	-	-	-	-	-	-	-	-	-	-	-	-	-	-	-
奈良県	-	-	-	-	-	-	-	-	-	-	-	-	-	-	-	-	-	-
和歌山県	-	-	-	-	-	-	-	-	-	-	-	-	-	-	-	-	-	-
鳥取県	-	-	-	-	-	-	-	-	-	-	-	-	-	-	-	-	-	-
島根県	-	-	-	-	-	-	-	-	-	-	-	-	-	-	-	-	-	-
岡山県	-	-	-	-	-	-	-	-	-	-	-	-	-	-	-	-	-	-
広島県	-	-	-	-	-	-	-	-	-	-	-	-	-	-	-	-	-	-
山口県	-	-	-	-	-	-	-	-	-	-	-	-	-	-	-	-	-	-
徳島県	-	-	-	-	-	-	-	-	-	-	-	-	-	-	-	-	-	-
香川県	-	-	-	-	-	-	-	-	-	-	-	-	-	-	-	-	-	-
愛媛県	-	-	-	-	-	-	-	-	-	-	-	-	-	-	-	-	-	-
高知県	-	-	-	-	-	-	-	-	-	-	-	-	-	-	-	-	-	-
福岡県	-	-	-	-	-	-	-	-	-	-	-	-	-	-	-	-	-	-
佐賀県	-	-	-	-	-	-	-	-	-	-	-	-	-	-	-	-	-	-
長崎県	-	-	-	-	-	-	-	-	-	-	-	-	-	-	-	-	-	-
熊本県	-	-	-	-	-	1	-	-	-	-	-	-	-	-	-	-	-	-
大分県	-	-	-	-	-	-	-	-	-	-	-	-	-	-	-	-	-	-
宮崎県	-	-	-	-	-	-	-	-	-	-	-	-	-	-	-	-	-	-
鹿児島県	-	-	-	-	-	-	-	-	-	-	-	-	-	-	-	-	-	-
沖縄県	-	-	-	-	-	-	-	-	-	-	-	-	-	-	-	-	-	-

報告数・累積報告数，疾病・都道府県別　2008年12週

	ヘンドラウイルス感染症		発しんチフス		ボツリヌス症		マラリア		野兎病		ライム病		リッサウイルス感染症		リフトバレー熱		類鼻疽	
	報告数	累積	報告数	累積	報告数	累積	報告数	累積	報告数	累積	報告数	累積	報告数	累積	報告数	累積	報告数	累積
総　数	-	-	-	-	-	-	1	7	-	2	-	1	-	-	-	-	-	-
北海道	-	-	-	-	-	-	-	-	-	-	-	-	-	-	-	-	-	-
青森県	-	-	-	-	-	-	-	-	-	-	-	-	-	-	-	-	-	-
岩手県	-	-	-	-	-	-	-	-	-	-	-	-	-	-	-	-	-	-
宮城県	-	-	-	-	-	-	-	-	-	-	-	-	-	-	-	-	-	-
秋田県	-	-	-	-	-	-	-	-	-	-	-	-	-	-	-	-	-	-
山形県	-	-	-	-	-	-	-	-	-	-	-	-	-	-	-	-	-	-
福島県	-	-	-	-	-	-	-	-	-	1	-	-	-	-	-	-	-	-
茨城県	-	-	-	-	-	-	-	-	-	-	-	1	-	-	-	-	-	-
栃木県	-	-	-	-	-	-	-	-	-	-	-	-	-	-	-	-	-	-
群馬県	-	-	-	-	-	-	-	-	-	-	-	-	-	-	-	-	-	-
埼玉県	-	-	-	-	-	-	-	-	-	-	-	-	-	-	-	-	-	-
千葉県	-	-	-	-	-	-	-	-	-	1	-	-	-	-	-	-	-	-
東京都	-	-	-	-	-	-	-	3	-	-	-	-	-	-	-	-	-	-
神奈川県	-	-	-	-	-	-	-	2	-	-	-	-	-	-	-	-	-	-
新潟県	-	-	-	-	-	-	-	-	-	-	-	-	-	-	-	-	-	-
富山県	-	-	-	-	-	-	-	-	-	-	-	-	-	-	-	-	-	-
石川県	-	-	-	-	-	-	-	-	-	-	-	-	-	-	-	-	-	-
福井県	-	-	-	-	-	-	-	-	-	-	-	-	-	-	-	-	-	-
山梨県	-	-	-	-	-	-	-	-	-	-	-	-	-	-	-	-	-	-
長野県	-	-	-	-	-	-	-	-	-	-	-	-	-	-	-	-	-	-
岐阜県	-	-	-	-	-	-	-	-	-	-	-	-	-	-	-	-	-	-
静岡県	-	-	-	-	-	-	-	-	-	-	-	-	-	-	-	-	-	-
愛知県	-	-	-	-	-	-	-	1	-	-	-	-	-	-	-	-	-	-
三重県	-	-	-	-	-	-	-	-	-	-	-	-	-	-	-	-	-	-
滋賀県	-	-	-	-	-	-	1	1	-	-	-	-	-	-	-	-	-	-
京都府	-	-	-	-	-	-	-	-	-	-	-	-	-	-	-	-	-	-
大阪府	-	-	-	-	-	-	-	-	-	-	-	-	-	-	-	-	-	-
兵庫県	-	-	-	-	-	-	-	-	-	-	-	-	-	-	-	-	-	-
奈良県	-	-	-	-	-	-	-	-	-	-	-	-	-	-	-	-	-	-
和歌山県	-	-	-	-	-	-	-	-	-	-	-	-	-	-	-	-	-	-
鳥取県	-	-	-	-	-	-	-	-	-	-	-	-	-	-	-	-	-	-
島根県	-	-	-	-	-	-	-	-	-	-	-	-	-	-	-	-	-	-
岡山県	-	-	-	-	-	-	-	-	-	-	-	-	-	-	-	-	-	-
広島県	-	-	-	-	-	-	-	-	-	-	-	-	-	-	-	-	-	-
山口県	-	-	-	-	-	-	-	-	-	-	-	-	-	-	-	-	-	-
徳島県	-	-	-	-	-	-	-	-	-	-	-	-	-	-	-	-	-	-
香川県	-	-	-	-	-	-	-	-	-	-	-	-	-	-	-	-	-	-
愛媛県	-	-	-	-	-	-	-	-	-	-	-	-	-	-	-	-	-	-
高知県	-	-	-	-	-	-	-	-	-	-	-	-	-	-	-	-	-	-
福岡県	-	-	-	-	-	-	-	-	-	-	-	-	-	-	-	-	-	-
佐賀県	-	-	-	-	-	-	-	-	-	-	-	-	-	-	-	-	-	-
長崎県	-	-	-	-	-	-	-	-	-	-	-	-	-	-	-	-	-	-
熊本県	-	-	-	-	-	-	-	-	-	-	-	-	-	-	-	-	-	-
大分県	-	-	-	-	-	-	-	-	-	-	-	-	-	-	-	-	-	-
宮崎県	-	-	-	-	-	-	-	-	-	-	-	-	-	-	-	-	-	-
鹿児島県	-	-	-	-	-	-	-	-	-	-	-	-	-	-	-	-	-	-
沖縄県	-	-	-	-	-	-	-	-	-	-	-	-	-	-	-	-	-	-

*E型肝炎およびA型肝炎を除く。
**ウエストナイル脳炎、西部ウマ脳炎、ダニ媒介脳炎、東部ウマ脳炎、日本脳炎、ベネズエラウマ脳炎およびリフトバレー熱を除く。

報告数・累積報告数，疾病・都道府県別　　2008年12週

	レジオネラ症		レプトスピラ症		ロッキー山紅斑熱		アメーバ赤痢		ウイルス性肝炎*		急性脳炎**		クリプトスポリジウム症		クロイツフェルト・ヤコブ病		劇症型溶血性レンサ球菌感染症	
	報告数	累積	報告数	累積	報告数	累積	報告数	累積	報告数	累積	報告数	累積	報告数	累積	報告数	累積	報告数	累積
総　数	5	171	-	-	-	-	5	173	2	44	3	56	-	-	1	28	1	26
北海道	-	5	-	-	-	-	-	3	-	-	-	6	-	-	-	-	-	-
青森県	-	1	-	-	-	-	-	2	-	1	-	-	-	-	-	1	-	1
岩手県	-	2	-	-	-	-	-	-	-	-	-	-	-	-	-	2	-	1
宮城県	-	1	-	-	-	-	-	-	-	-	-	1	-	-	-	-	-	-
秋田県	-	1	-	-	-	-	-	1	-	-	-	-	-	-	-	1	-	-
山形県	-	3	-	-	-	-	-	-	-	-	1	1	-	-	-	-	-	-
福島県	-	2	-	-	-	-	-	2	-	-	-	2	-	-	-	-	-	-
茨城県	-	2	-	-	-	-	-	3	-	-	-	2	-	-	-	-	-	-
栃木県	-	1	-	-	-	-	-	2	-	-	-	-	-	-	-	-	-	1
群馬県	-	3	-	-	-	-	-	3	-	4	-	2	-	-	-	-	-	-
埼玉県	-	15	-	-	-	-	-	8	-	2	-	3	-	-	-	1	-	-
千葉県	-	6	-	-	-	-	-	8	1	1	-	3	-	-	-	1	-	2
東京都	1	15	-	-	-	-	1	32	-	6	-	4	-	-	-	1	-	5
神奈川県	-	10	-	-	-	-	-	21	-	2	-	2	-	-	-	4	-	1
新潟県	-	9	-	-	-	-	-	-	-	-	-	-	-	-	-	-	-	-
富山県	-	1	-	-	-	-	-	-	-	1	-	-	-	-	-	-	-	1
石川県	-	1	-	-	-	-	-	-	-	-	-	-	-	-	-	1	-	-
福井県	-	2	-	-	-	-	-	-	-	-	-	-	-	-	-	-	-	-
山梨県	-	-	-	-	-	-	-	-	-	-	-	1	-	-	-	-	1	1
長野県	-	6	-	-	-	-	-	1	-	1	-	-	-	-	-	-	-	1
岐阜県	-	2	-	-	-	-	1	2	-	-	-	1	-	-	-	-	-	-
静岡県	-	3	-	-	-	-	1	5	-	-	-	-	-	-	-	3	-	-
愛知県	1	10	-	-	-	-	1	17	1	4	-	4	-	-	-	-	-	1
三重県	1	2	-	-	-	-	-	3	-	1	-	-	-	-	-	2	-	-
滋賀県	-	2	-	-	-	-	-	1	-	1	-	-	-	-	-	-	-	-
京都府	-	9	-	-	-	-	-	8	-	1	-	-	-	-	-	-	-	-
大阪府	1	18	-	-	-	-	-	22	-	5	1	9	-	-	-	3	-	2
兵庫県	-	9	-	-	-	-	-	12	-	1	-	1	-	-	-	1	-	4
奈良県	-	1	-	-	-	-	-	1	-	-	-	-	-	-	-	-	-	-
和歌山県	-	-	-	-	-	-	-	2	-	1	-	-	-	-	-	-	-	-
鳥取県	1	2	-	-	-	-	-	-	-	-	-	-	-	-	-	-	-	-
島根県	-	1	-	-	-	-	-	-	-	-	-	-	-	-	-	-	-	-
岡山県	-	3	-	-	-	-	-	1	-	1	-	2	-	-	-	1	-	-
広島県	-	8	-	-	-	-	-	3	-	2	-	-	-	-	-	1	-	-
山口県	-	2	-	-	-	-	-	2	-	-	-	1	-	-	-	1	-	-
徳島県	-	1	-	-	-	-	-	-	-	-	-	-	-	-	-	-	-	-
香川県	-	1	-	-	-	-	-	-	-	-	-	-	-	-	-	-	-	-
愛媛県	-	1	-	-	-	-	1	1	-	2	-	-	-	-	-	-	-	1
高知県	-	1	-	-	-	-	-	-	-	1	1	1	-	-	-	-	-	-
福岡県	-	4	-	-	-	-	-	5	-	2	-	3	-	-	-	1	-	1
佐賀県	-	-	-	-	-	-	-	-	-	-	-	-	-	-	-	-	-	-
長崎県	-	-	-	-	-	-	-	-	-	-	-	2	-	-	-	-	-	-
熊本県	-	1	-	-	-	-	-	1	-	-	-	2	-	-	-	-	-	1
大分県	-	-	-	-	-	-	-	-	-	1	-	-	-	-	-	1	-	-
宮崎県	-	-	-	-	-	-	-	1	-	3	-	1	-	-	-	1	-	1
鹿児島県	-	3	-	-	-	-	-	-	-	-	-	2	-	-	1	1	-	1
沖縄県	-	1	-	-	-	-	-	-	-	-	-	-	-	-	-	-	-	-

報告数・累積報告数，疾病・都道府県別　2008年12週

	後天性免疫不全症候群		ジアルジア症		髄膜炎菌性髄膜炎		先天性風しん症候群		梅毒		破傷風		パンコマイシン耐性黄色ブドウ球菌感染症		パンコマイシン耐性腸球菌感染症		風しん	
	報告数	累積	報告数	累積	報告数	累積	報告数	累積	報告数	累積	報告数	累積	報告数	累積	報告数	累積	報告数	累積
総　数	11	295	2	17	1	5	-	-	7	158	-	14	-	-	1	11	5	100
北海道	-	3	-	-	1	1	-	-	-	4	-	2	-	-	-	-	-	4
青森県	-	2	-	-	-	-	-	-	-	-	-	-	-	-	-	-	-	1
岩手県	-	-	-	-	-	-	-	-	-	-	-	-	-	-	-	-	-	-
宮城県	-	1	-	-	-	-	-	-	-	3	-	-	-	-	-	-	-	3
秋田県	-	-	-	-	-	-	-	-	-	-	-	-	-	-	-	-	-	1
山形県	-	1	-	-	-	-	-	-	-	1	-	-	-	-	-	-	-	-
福島県	-	-	-	-	-	-	-	-	-	-	-	-	-	-	-	-	-	-
茨城県	-	6	-	1	-	-	-	-	-	-	-	1	-	-	-	-	-	-
栃木県	-	2	-	-	-	-	-	-	-	1	-	-	-	-	-	-	1	3
群馬県	-	5	-	-	-	-	-	-	-	1	-	-	-	-	-	-	-	1
埼玉県	-	6	-	-	-	-	-	-	1	4	-	1	-	-	-	3	-	2
千葉県	-	12	-	2	-	-	-	-	-	7	-	-	-	-	-	-	-	3
東京都	8	119	1	5	-	-	-	-	4	34	-	2	-	-	-	2	1	11
神奈川県	-	13	-	3	-	-	-	-	-	5	-	1	-	-	-	-	1	13
新潟県	-	1	-	-	-	-	-	-	-	2	-	-	-	-	1	1	-	-
富山県	-	1	-	-	-	-	-	-	-	2	-	-	-	-	-	-	-	3
石川県	-	4	-	1	-	-	-	-	-	-	-	-	-	-	-	-	-	-
福井県	-	1	-	1	-	-	-	-	-	-	-	-	-	-	-	-	-	-
山梨県	-	2	-	-	-	-	-	-	-	-	-	-	-	-	-	-	-	-
長野県	1	1	-	-	-	-	-	-	-	4	-	1	-	-	-	-	-	5
岐阜県	-	2	-	-	-	-	-	-	-	3	-	-	-	-	-	-	-	1
静岡県	-	7	-	-	-	-	-	-	-	11	-	-	-	-	-	1	1	6
愛知県	1	24	1	1	-	-	-	-	-	19	-	-	-	-	-	1	-	1
三重県	-	1	-	-	-	-	-	-	-	2	-	-	-	-	-	-	-	-
滋賀県	-	2	-	1	-	-	-	-	-	1	-	-	-	-	-	-	-	-
京都府	1	4	-	-	-	-	-	-	-	1	-	-	-	-	-	-	-	-
大阪府	-	37	-	-	-	1	-	-	1	13	-	-	-	-	-	-	-	5
兵庫県	-	7	-	-	-	-	-	-	1	4	-	-	-	-	-	-	1	12
奈良県	-	-	-	-	-	-	-	-	-	-	-	-	-	-	-	-	-	-
和歌山県	-	2	-	-	-	1	-	-	-	1	-	-	-	-	-	-	-	1
鳥取県	-	-	-	-	-	-	-	-	-	-	-	-	-	-	-	-	-	-
島根県	-	-	-	-	-	-	-	-	-	1	-	-	-	-	-	-	-	-
岡山県	-	-	-	-	-	-	-	-	-	1	-	-	-	-	-	1	-	5
広島県	-	1	-	1	-	-	-	-	-	-	-	-	-	-	-	-	-	6
山口県	-	1	-	-	-	-	-	-	-	3	-	-	-	-	-	-	-	-
徳島県	-	-	-	-	-	-	-	-	-	-	-	-	-	-	-	-	-	-
香川県	-	-	-	-	-	-	-	-	-	-	-	-	-	-	-	-	-	-
愛媛県	-	1	-	-	-	-	-	-	-	1	-	1	-	-	-	-	-	1
高知県	-	1	-	-	-	-	-	-	-	-	-	1	-	-	-	-	-	-
福岡県	-	8	-	1	-	-	-	-	-	15	-	-	-	-	-	2	-	9
佐賀県	-	-	-	-	-	-	-	-	-	1	-	-	-	-	-	-	-	-
長崎県	-	4	-	-	-	1	-	-	-	-	-	1	-	-	-	-	-	-
熊本県	-	6	-	-	-	-	-	-	-	8	-	-	-	-	-	-	-	-
大分県	-	1	-	-	-	-	-	-	-	-	-	-	-	-	-	-	-	-
宮崎県	-	-	-	-	-	-	-	-	-	-	-	1	-	-	-	-	-	1
鹿児島県	-	2	-	-	-	1	-	-	-	2	-	1	-	-	-	-	-	2
沖縄県	-	4	-	-	-	-	-	-	-	3	-	1	-	-	-	-	-	-

報告数・累積報告数，疾病・都道府県別 2008年12週

	麻しん		インフルエンザ（H5N1）	
	報告数	累積	報告数	累積
総　数	331	4648	-	-
北海道	18	396	-	-
青森県	1	38	-	-
岩手県	-	2	-	-
宮城県	1	7	-	-
秋田県	-	150	-	-
山形県	-	8	-	-
福島県	-	8	-	-
茨城県	3	35	-	-
栃木県	-	8	-	-
群馬県	2	36	-	-
埼玉県	14	188	-	-
千葉県	27	245	-	-
東京都	46	567	-	-
神奈川県	138	1801	-	-
新潟県	-	27	-	-
富山県	-	4	-	-
石川県	1	6	-	-
福井県	-	3	-	-
山梨県	1	4	-	-
長野県	-	45	-	-
岐阜県	-	8	-	-
静岡県	10	54	-	-
愛知県	9	52	-	-
三重県	-	6	-	-
滋賀県	-	1	-	-
京都府	-	21	-	-
大阪府	11	118	-	-
兵庫県	2	46	-	-
奈良県	-	2	-	-
和歌山県	5	16	-	-
鳥取県	-	2	-	-
島根県	-	2	-	-
岡山県	3	13	-	-
広島県	11	58	-	-
山口県	-	9	-	-
徳島県	-	-	-	-
香川県	-	1	-	-
愛媛県	1	7	-	-
高知県	-	-	-	-
福岡県	21	476	-	-
佐賀県	-	2	-	-
長崎県	3	13	-	-
熊本県	1	73	-	-
大分県	-	69	-	-
宮崎県	1	5	-	-
鹿児島県	1	15	-	-
沖縄県	-	1	-	-

*高病原性鳥インフルエンザを除く。

報告数・定点当り報告数，疾病・都道府県別　2008年12週

	インフルエンザ*		咽頭結膜熱		A群溶血性レンサ球菌咽頭炎		感染性胃腸炎		水　痘		手足口病		伝染性紅斑		突発性発しん		百　日　咳	
	報告数	定点当り	報告数	定点当り	報告数	定点当り	報告数	定点当り	報告数	定点当り	報告数	定点当り	報告数	定点当り	報告数	定点当り	報告数	定点当り
総　数	14268	3.01	823	0.27	7034	2.33	32441	10.75	4896	1.62	486	0.16	400	0.13	1722	0.57	68	0.02
北海道	212	0.93	22	0.15	609	4.26	508	3.55	228	1.59	2	0.01	27	0.19	90	0.63	2	0.01
青森県	46	0.71	36	0.86	92	2.19	205	4.88	62	1.48	1	0.02	4	0.10	20	0.48	-	-
岩手県	85	1.35	8	0.21	100	2.56	149	3.82	34	0.87	1	0.03	13	0.33	13	0.33	-	-
宮城県	210	2.19	5	0.08	141	2.35	731	12.18	148	2.47	1	0.02	10	0.17	41	0.68	-	-
秋田県	98	1.81	8	0.24	93	2.74	206	6.06	41	1.21	3	0.09	5	0.15	13	0.38	-	-
山形県	86	1.79	10	0.33	136	4.53	487	16.23	37	1.23	-	-	10	0.33	24	0.80	-	-
福島県	337	4.21	9	0.19	130	2.71	341	7.10	62	1.29	-	-	10	0.21	21	0.44	-	-
茨城県	354	2.95	12	0.16	232	3.09	528	7.04	82	1.09	3	0.04	5	0.07	21	0.28	-	-
栃木県	224	2.99	-	-	84	1.79	370	7.87	59	1.26	1	0.02	7	0.15	28	0.60	5	0.11
群馬県	238	2.38	11	0.18	129	2.08	720	11.61	65	1.05	3	0.05	2	0.03	36	0.58	-	-
埼玉県	471	1.91	29	0.18	572	3.62	2345	14.84	226	1.43	9	0.06	21	0.13	110	0.70	1	0.01
千葉県	482	2.41	22	0.17	335	2.64	1720	13.54	261	2.06	2	0.02	20	0.16	69	0.54	20	0.16
東京都	394	1.37	34	0.23	313	2.10	1791	12.02	179	1.20	4	0.03	17	0.11	66	0.44	-	-
神奈川県	595	2.00	21	0.11	399	2.07	2374	12.30	275	1.42	4	0.02	23	0.12	119	0.62	4	0.02
新潟県	453	4.72	19	0.31	225	3.69	807	13.23	116	1.90	8	0.13	44	0.72	30	0.49	2	0.03
富山県	77	1.60	16	0.55	92	3.17	395	13.62	34	1.17	1	0.03	-	-	14	0.48	-	-
石川県	119	2.48	10	0.34	103	3.55	421	14.52	53	1.83	-	-	1	0.03	16	0.55	-	-
福井県	98	3.06	11	0.50	64	2.91	258	11.73	51	2.32	1	0.05	2	0.09	12	0.55	4	0.18
山梨県	43	1.08	1	0.04	38	1.58	148	6.17	22	0.92	-	-	-	-	5	0.21	1	0.04
長野県	558	6.41	6	0.11	137	2.49	437	7.95	92	1.67	13	0.24	2	0.04	33	0.60	-	-
岐阜県	251	2.89	13	0.25	45	0.85	337	6.36	49	0.92	1	0.02	5	0.09	18	0.34	-	-
静岡県	331	2.53	9	0.10	164	1.91	895	10.41	150	1.74	5	0.06	8	0.09	55	0.64	1	0.01
愛知県	775	3.99	40	0.22	412	2.28	1800	9.94	216	1.19	22	0.12	12	0.07	99	0.55	3	0.02
三重県	93	1.27	29	0.64	112	2.49	625	13.89	57	1.27	23	0.51	3	0.07	29	0.64	-	-
滋賀県	77	1.45	10	0.31	51	1.59	333	10.41	66	2.06	4	0.13	-	-	16	0.50	-	-
京都府	137	1.10	17	0.23	186	2.48	588	7.84	79	1.05	34	0.45	-	-	25	0.33	-	-
大阪府	424	1.54	108	0.56	402	2.08	1763	9.13	279	1.45	35	0.18	18	0.09	117	0.61	12	0.06
兵庫県	389	1.95	42	0.33	171	1.33	1339	10.38	230	1.78	10	0.08	8	0.06	70	0.54	-	-
奈良県	54	0.98	19	0.54	43	1.23	298	8.51	37	1.06	5	0.14	7	0.20	9	0.26	-	-
和歌山県	67	1.34	2	0.06	34	1.10	313	10.10	60	1.94	1	0.03	9	0.29	24	0.77	1	0.03
鳥取県	149	5.14	4	0.21	76	4.00	201	10.58	41	2.16	26	1.37	3	0.16	9	0.47	-	-
島根県	102	2.68	12	0.52	21	0.91	360	15.65	40	1.74	3	0.13	8	0.35	16	0.70	-	-
岡山県	119	1.42	12	0.22	37	0.69	734	13.59	59	1.09	9	0.17	15	0.28	32	0.59	-	-
広島県	400	3.48	27	0.38	136	1.89	859	11.93	107	1.49	34	0.47	12	0.17	44	0.61	6	0.08
山口県	205	2.93	13	0.27	206	4.20	575	11.73	84	1.71	18	0.37	4	0.08	39	0.80	-	-
徳島県	48	1.26	1	0.05	47	2.14	290	13.18	43	1.95	11	0.50	1	0.05	17	0.77	-	-
香川県	45	0.94	4	0.14	11	0.38	264	9.10	38	1.31	12	0.41	1	0.03	13	0.45	-	-
愛媛県	352	5.77	5	0.14	63	1.70	554	14.97	99	2.68	13	0.35	2	0.05	26	0.70	-	-
高知県	167	3.48	6	0.20	27	0.90	265	8.83	51	1.70	-	-	4	0.13	9	0.30	-	-
福岡県	1450	7.32	56	0.47	298	2.48	1346	11.22	295	2.46	24	0.20	10	0.08	106	0.88	5	0.04
佐賀県	294	7.54	12	0.52	91	3.96	196	8.52	51	2.22	4	0.17	-	-	20	0.87	-	-
長崎県	576	8.23	33	0.75	45	1.02	448	10.18	75	1.70	11	0.25	2	0.05	10	0.23	1	0.02
熊本県	342	4.28	9	0.19	58	1.21	754	15.71	57	1.19	8	0.17	1	0.02	43	0.90	-	-
大分県	360	6.21	6	0.17	82	2.28	652	18.11	70	1.94	9	0.25	15	0.42	37	1.03	-	-
宮崎県	603	10.22	13	0.36	70	1.94	780	21.67	94	2.61	45	1.25	4	0.11	25	0.69	-	-
鹿児島県	279	3.03	28	0.51	103	1.87	730	13.27	147	2.67	46	0.84	11	0.20	19	0.35	-	-
沖縄県	999	17.22	3	0.09	19	0.56	201	5.91	195	5.74	16	0.47	14	0.41	14	0.41	-	-

*髄膜炎菌性髄膜炎は除く。

報告数・定点当り報告数，疾病・都道府県別　2008年12週

	ヘルパンギーナ		流行性耳下腺炎		急性出血性結膜炎		流行性角結膜炎		細菌性髄膜炎*		無菌性髄膜炎		マイコプラズマ肺炎		クラミジア肺炎（オウム病を除く）		RSウイルス感染症
	報告数	定点当り	報告数	定点当り	報告数	定点当り	報告数	定点当り	報告数	定点当り	報告数	定点当り	報告数	定点当り	報告数	定点当り	報告数
総　数	140	0.05	940	0.31	22	0.03	491	0.73	8	0.02	3	0.01	172	0.37	9	0.02	396
北海道	3	0.02	12	0.08	-	-	29	1.00	-	-	-	-	6	0.26	-	-	45
青森県	-	-	5	0.12	-	-	7	0.64	-	-	-	-	7	1.17	-	-	1
岩手県	1	0.03	4	0.10	-	-	7	0.58	-	-	-	-	6	0.30	-	-	2
宮城県	2	0.03	11	0.18	1	0.08	3	0.25	-	-	-	-	18	1.50	-	-	8
秋田県	-	-	51	1.50	-	-	3	0.43	-	-	-	-	-	-	-	-	7
山形県	3	0.10	17	0.57	-	-	2	0.25	-	-	-	-	2	0.20	-	-	4
福島県	2	0.04	3	0.06	-	-	14	1.17	1	0.14	-	-	15	2.14	3	0.43	18
茨城県	1	0.01	-	-	-	-	28	1.65	-	-	-	-	3	0.23	-	-	2
栃木県	7	0.15	9	0.19	-	-	9	0.75	-	-	-	-	5	0.71	-	-	-
群馬県	2	0.03	57	0.92	-	-	13	0.93	-	-	-	-	15	1.88	-	-	1
埼玉県	7	0.04	33	0.21	2	0.05	30	0.71	-	-	-	-	13	1.44	-	-	2
千葉県	-	-	32	0.25	3	0.10	35	1.13	-	-	-	-	-	-	-	-	7
東京都	3	0.02	50	0.34	1	0.03	10	0.26	1	0.04	1	0.04	9	0.38	-	-	9
神奈川県	2	0.01	23	0.12	2	0.05	49	1.20	-	-	-	-	5	0.71	-	-	8
新潟県	2	0.03	46	0.75	3	0.27	13	1.18	-	-	-	-	1	0.08	2	0.17	4
富山県	2	0.07	3	0.10	-	-	3	0.43	1	0.20	-	-	1	0.20	-	-	6
石川県	-	-	2	0.07	-	-	1	0.14	-	-	-	-	3	0.60	-	-	3
福井県	3	0.14	13	0.59	-	-	3	1.00	1	0.17	-	-	-	-	-	-	4
山梨県	-	-	-	-	-	-	7	0.78	-	-	-	-	-	-	-	-	2
長野県	-	-	15	0.27	-	-	8	0.73	-	-	-	-	4	0.36	-	-	6
岐阜県	-	-	48	0.91	-	-	12	1.09	-	-	-	-	-	-	-	-	2
静岡県	-	-	25	0.29	-	-	8	0.40	-	-	-	-	8	0.80	-	-	24
愛知県	4	0.02	68	0.38	-	-	8	0.25	-	-	-	-	5	0.33	4	0.27	7
三重県	-	-	5	0.11	-	-	2	0.17	-	-	-	-	2	0.22	-	-	3
滋賀県	-	-	25	0.78	-	-	2	0.29	-	-	-	-	-	-	-	-	1
京都府	3	0.04	30	0.40	-	-	4	0.22	-	-	-	-	-	-	-	-	2
大阪府	5	0.03	50	0.26	2	0.04	16	0.32	-	-	1	0.09	8	0.73	-	-	40
兵庫県	2	0.02	54	0.42	-	-	30	0.86	-	-	-	-	-	-	-	-	24
奈良県	-	-	9	0.26	1	0.11	2	0.22	-	-	-	-	1	0.17	-	-	2
和歌山県	-	-	1	0.03	-	-	2	0.50	-	-	-	-	-	-	-	-	9
鳥取県	-	-	-	-	-	-	-	-	-	-	-	-	-	-	-	-	4
島根県	2	0.09	2	0.09	-	-	-	-	-	-	-	-	1	0.13	-	-	2
岡山県	2	0.04	16	0.30	-	-	4	0.33	-	-	-	-	1	0.20	-	-	9
広島県	4	0.06	12	0.17	-	-	27	1.42	-	-	-	-	5	0.24	-	-	16
山口県	12	0.24	12	0.24	-	-	5	0.56	-	-	-	-	2	0.22	-	-	13
徳島県	2	0.09	1	0.05	-	-	-	-	-	-	-	-	-	-	-	-	3
香川県	3	0.10	3	0.10	-	-	4	1.33	-	-	-	-	-	-	-	-	4
愛媛県	3	0.08	12	0.32	1	0.13	18	2.25	-	-	-	-	1	0.17	-	-	10
高知県	-	-	53	1.77	-	-	-	-	-	-	-	-	-	-	-	-	27
福岡県	22	0.18	61	0.51	3	0.12	15	0.58	1	0.07	-	-	-	-	-	-	22
佐賀県	1	0.04	19	0.83	-	-	-	-	-	-	1	0.17	1	0.17	-	-	3
長崎県	1	0.02	8	0.18	2	0.25	9	1.13	-	-	-	-	1	0.08	-	-	3
熊本県	17	0.35	10	0.21	-	-	14	1.56	-	-	-	-	1	0.07	-	-	9
大分県	9	0.25	5	0.14	-	-	10	2.00	-	-	-	-	-	-	-	-	1
宮崎県	3	0.08	20	0.56	-	-	10	1.67	1	0.14	-	-	1	0.14	-	-	4
鹿児島県	5	0.09	5	0.09	-	-	6	0.86	-	-	-	-	9	0.75	-	-	6
沖縄県	-	-	-	-	1	0.10	9	0.90	2	0.29	-	-	12	1.71	-	-	7

獣医師が届出を行う感染症と対象動物

注）報告数は感染実験等の学術的研究による発生を除く。

報告数・累積報告数，疾病・都道府県別　2008年12週

	エボラ出血熱		マールブルグ病		ペスト		重症急性呼吸器症候群（SARS）						結　核		細菌性赤痢		ウエストナイル熱	
	サル		サル		プレーリードッグ		イタチアナグマ		タヌキ		ハクビシン		サル		サル		鳥類	
	報告数	累積	報告数	累積	報告数	累積	報告数	累積	報告数	累積	報告数	累積	報告数	累積	報告数	累積	報告数	累積
総　数	-	-	-	-	-	-	-	-	-	-	-	-	-	-	-	1	-	-
北海道	-	-	-	-	-	-	-	-	-	-	-	-	-	-	-	-	-	-
青森県	-	-	-	-	-	-	-	-	-	-	-	-	-	-	-	-	-	-
岩手県	-	-	-	-	-	-	-	-	-	-	-	-	-	-	-	-	-	-
宮城県	-	-	-	-	-	-	-	-	-	-	-	-	-	-	-	-	-	-
秋田県	-	-	-	-	-	-	-	-	-	-	-	-	-	-	-	-	-	-
山形県	-	-	-	-	-	-	-	-	-	-	-	-	-	-	-	-	-	-
福島県	-	-	-	-	-	-	-	-	-	-	-	-	-	-	-	-	-	-
茨城県	-	-	-	-	-	-	-	-	-	-	-	-	-	-	-	-	-	-
栃木県	-	-	-	-	-	-	-	-	-	-	-	-	-	-	-	-	-	-
群馬県	-	-	-	-	-	-	-	-	-	-	-	-	-	-	-	-	-	-
埼玉県	-	-	-	-	-	-	-	-	-	-	-	-	-	-	-	-	-	-
千葉県	-	-	-	-	-	-	-	-	-	-	-	-	-	-	-	-	-	-
東京都	-	-	-	-	-	-	-	-	-	-	-	-	-	-	-	-	-	-
神奈川県	-	-	-	-	-	-	-	-	-	-	-	-	-	-	-	-	-	-
新潟県	-	-	-	-	-	-	-	-	-	-	-	-	-	-	-	-	-	-
富山県	-	-	-	-	-	-	-	-	-	-	-	-	-	-	-	-	-	-
石川県	-	-	-	-	-	-	-	-	-	-	-	-	-	-	-	-	-	-
福井県	-	-	-	-	-	-	-	-	-	-	-	-	-	-	-	-	-	-
山梨県	-	-	-	-	-	-	-	-	-	-	-	-	-	-	-	-	-	-
長野県	-	-	-	-	-	-	-	-	-	-	-	-	-	-	-	1	-	-
岐阜県	-	-	-	-	-	-	-	-	-	-	-	-	-	-	-	-	-	-
静岡県	-	-	-	-	-	-	-	-	-	-	-	-	-	-	-	-	-	-
愛知県	-	-	-	-	-	-	-	-	-	-	-	-	-	-	-	-	-	-
三重県	-	-	-	-	-	-	-	-	-	-	-	-	-	-	-	-	-	-
滋賀県	-	-	-	-	-	-	-	-	-	-	-	-	-	-	-	-	-	-
京都府	-	-	-	-	-	-	-	-	-	-	-	-	-	-	-	-	-	-
大阪府	-	-	-	-	-	-	-	-	-	-	-	-	-	-	-	-	-	-
兵庫県	-	-	-	-	-	-	-	-	-	-	-	-	-	-	-	-	-	-
奈良県	-	-	-	-	-	-	-	-	-	-	-	-	-	-	-	-	-	-
和歌山県	-	-	-	-	-	-	-	-	-	-	-	-	-	-	-	-	-	-
鳥取県	-	-	-	-	-	-	-	-	-	-	-	-	-	-	-	-	-	-
島根県	-	-	-	-	-	-	-	-	-	-	-	-	-	-	-	-	-	-
岡山県	-	-	-	-	-	-	-	-	-	-	-	-	-	-	-	-	-	-
広島県	-	-	-	-	-	-	-	-	-	-	-	-	-	-	-	-	-	-
山口県	-	-	-	-	-	-	-	-	-	-	-	-	-	-	-	-	-	-
徳島県	-	-	-	-	-	-	-	-	-	-	-	-	-	-	-	-	-	-
香川県	-	-	-	-	-	-	-	-	-	-	-	-	-	-	-	-	-	-
愛媛県	-	-	-	-	-	-	-	-	-	-	-	-	-	-	-	-	-	-
高知県	-	-	-	-	-	-	-	-	-	-	-	-	-	-	-	-	-	-
福岡県	-	-	-	-	-	-	-	-	-	-	-	-	-	-	-	-	-	-
佐賀県	-	-	-	-	-	-	-	-	-	-	-	-	-	-	-	-	-	-
長崎県	-	-	-	-	-	-	-	-	-	-	-	-	-	-	-	-	-	-
熊本県	-	-	-	-	-	-	-	-	-	-	-	-	-	-	-	-	-	-
大分県	-	-	-	-	-	-	-	-	-	-	-	-	-	-	-	-	-	-
宮崎県	-	-	-	-	-	-	-	-	-	-	-	-	-	-	-	-	-	-
鹿児島県	-	-	-	-	-	-	-	-	-	-	-	-	-	-	-	-	-	-
沖縄県	-	-	-	-	-	-	-	-	-	-	-	-	-	-	-	-	-	-

報告数・累積報告数，疾病・都道府県別　2008年12週

	エキノコックス症		インフルエンザ(H5N1)	
	犬		鳥類	
	報告数	累積	報告数	累積
総　数	-	-	-	-
北海道	-	-	-	-
青森県	-	-	-	-
岩手県	-	-	-	-
宮城県	-	-	-	-
秋田県	-	-	-	-
山形県	-	-	-	-
福島県	-	-	-	-
茨城県	-	-	-	-
栃木県	-	-	-	-
群馬県	-	-	-	-
埼玉県	-	-	-	-
千葉県	-	-	-	-
東京都	-	-	-	-
神奈川県	-	-	-	-
新潟県	-	-	-	-
富山県	-	-	-	-
石川県	-	-	-	-
福井県	-	-	-	-
山梨県	-	-	-	-
長野県	-	-	-	-
岐阜県	-	-	-	-
静岡県	-	-	-	-
愛知県	-	-	-	-
三重県	-	-	-	-
滋賀県	-	-	-	-
京都府	-	-	-	-
大阪府	-	-	-	-
兵庫県	-	-	-	-
奈良県	-	-	-	-
和歌山県	-	-	-	-
鳥取県	-	-	-	-
島根県	-	-	-	-
岡山県	-	-	-	-
広島県	-	-	-	-
山口県	-	-	-	-
徳島県	-	-	-	-
香川県	-	-	-	-
愛媛県	-	-	-	-
高知県	-	-	-	-
福岡県	-	-	-	-
佐賀県	-	-	-	-
長崎県	-	-	-	-
熊本県	-	-	-	-
大分県	-	-	-	-
宮崎県	-	-	-	-
鹿児島県	-	-	-	-
沖縄県	-	-	-	-

感染症週報　第10巻　第12号　2008年4月4日発行
発　行：国立感染症研究所
厚生労働省健康局結核感染症課
厚生労働省大臣官房統計情報部
事務局：国立感染症研究所感染症情報センター
〒162-8640東京都新宿区戸山1-23-1
ＴＥＬ：03-5285-1111
ＦＡＸ：03-5285-1129
ＵＲＬ：http://idsc.nih.go.jp/index-j.html
＜国立感染症研究所　感染症情報センター＞
http://www.mhlw.go.jp/
＜厚生労働省＞
http://www.forth.go.jp/
＜旅行者のための海外感染症情報（厚生労働省検疫所）＞

本週報は、感染症新法に基づくものであり、全国の医療従事者、定点医療機関、保健所、保健所設置市、特別区、都道府県、地方衛生研究所、検疫所の皆様のご協力を得て、国立感染症研究所感染症情報センターにおいて編集したものです。

また、本週報は速報性を重視しておりますので、今後調査などの結果に応じて、若干の変更が生じることがありますが、その場合には週報上にて訂正させていただきます。

「感染症の話」及び「読者のコーナー」の回答欄の内容に関する責は、それぞれの執筆者及び回答者に属しますが、内容に関するご質問、ご意見については事務局でお受けいたします。

なお、週報の内容について、学術的研究、あるいは公衆衛生活動にかかわる業務以外の目的においては、無断転載を禁じます。