Infectious Diseases Weekly Report JAPAN
iDWR
2009年第21週（5月18日～5月24日）：通巻第11巻第21号
感染症の予防及び感染症の患者に対する医療に関する法律
感染症発生動向調査

感染症週報

厚生労働省／国立感染症研究所

マークをクリックするとそのページを見ることができます

発生動向総覧 P.2-5
＜第21週＞感染性胃腸炎の定点当たり報告数は減少したが、過去5年間の同時期と比較してやや多い／その他最新動向

注目すべき感染症 P.6-7
＜新型インフルエンザ＞
2009年6月3日現在、確定症例は世界62カ国から報告されている

病原体情報 P.8-10
インフルエンザウイルス 2008/09シーズン／ヒトから検出されているVero毒素産生性大腸菌 2009年

速報
＜今週は該当記事はありません＞

海外感染症情報 P.11-12
新型インフルエンザA（H1N1）／鳥インフルエンザ－エジプトにおける状況

感染症の話 P.13
＜今週はお休みです＞

読者のコーナー
＜今週は該当記事はありません＞

グラフ総覧（２１週） P.14-19

２１週のデータ P.20-32

発生動向総覧

※新型インフルエンザについては、注目すべき感染症で掲載しています。

＜第２１週コメント＞5月27日集計分

◆全数報告の感染症

注意：これは**当該週に診断**された報告症例の集計です。しかし、迅速に情報還元するために期日を決めて集計を行いますので、当該週に診断された症例の報告が集計の期日以降に届くこともあります。それらについては一部を除いて発生動向総覧では扱いませんが、翌週あるいはそれ以降に、巻末の表の累積数に加えられることになります。

※感染経路、感染原因、感染地域については、確定あるいは推定として記載されていたものを示します。

1類感染症

報告なし

2類感染症

結核288例

3類感染症

細菌性赤痢3例　感染地域：コロンビア1例、ネパール1例、インド1例

腸管出血性大腸菌感染症45例（有症者24例、HUS 1例）

感染地域：国内40例、中国4例*、韓国1例
*うち3例は同一ツアー

国内の多い感染地域：高知県4例、富山県3例、兵庫県3例、岩手県2例、香川県2例、佐賀県2例、埼玉県2例、青森県2例、千葉県2例、大阪府2例、東京都2例

年齢群：2歳（2例）、3歳（1例）、4歳（1例）、5歳（1例）、7歳（3例）、8歳（2例）、9歳（1例）、10代（6例）、20代（2例）、30代（4例）、40代（9例）、50代（1例）、60代（8例）、70代（4例）

血清型・毒素型：O157 VT1・VT2（15例）、O157 VT2（6例）、O26 VT1（4例）、O111 VT1（3例）、O157 VT1（2例）、O26 VT1・VT2（2例）、O111 VT1・VT2（2例）、O157 VT不明（1例）、O91 VT1（1例）、O103 VT1（1例）、O115 VT1（1例）、O128 VT1（1例）、O146 VT1・VT2（1例）、その他・不明（5例）

累積報告数：432例（有症者286例、うちHUS 11例）

パラチフス1例　感染地域：佐賀県

4類感染症

A型肝炎4例　感染地域：宮城県2例、マラウイ1例、国内（都道府県不明）1例

つつが虫病2例　感染地域：福島県1例、長野県1例

デング熱1例　感染地域：タイ

日本紅斑熱3例　感染地域：三重県2例、広島県1例

レジオネラ症10例（肺炎型9例、ポンティアック型1例）

感染地域：青森県1例、宮城県1例、東京都1例、千葉県1例、富山県1例、長野県1例、滋賀県1例、広島県1例、国内（都道府県不明）1例、国外（国不明）1例

年齢群：20代（1例）、30代（1例）、50代（3例）、60代（3例）、70代（1例）、80代（1例）

5類感染症

アメーバ赤痢9例(腸管アメーバ症7例、腸管外アメーバ症2例)

感染地域:広島県2例、栃木県1例、埼玉県1例、神奈川県1例、滋賀県1例、兵庫県1例、愛媛県1例、国内(都道府県不明)1例

感染経路:経口感染5例、性的接触2例(異性間1例、異性間・同性間不明1例)、不明2例

ウイルス性肝炎2例 B型2例__感染経路:性的接触1例(異性間)、不明1例

急性脳炎2例 病原体不明2例

年齢群:1歳(1例)、4歳(1例)

クロイツフェルト・ヤコブ病4例(孤発性プリオン病古典型4例)

劇症型溶血性レンサ球菌感染症1例

年齢群:40代(死亡)

後天性免疫不全症候群14例(AIDS 6例、無症候7例、その他1例)

感染地域:国内12例、国外(国不明)1例、国内・国外不明1例

感染経路:性的接触11例(異性間4例、同性間6例、異性/同性間1例)、静注薬物使用1例、不明2例

ジアルジア症1例 感染地域:マラウイ

梅毒8例(早期顕症II期2例、晩期顕症1例、先天梅毒1例、無症候4例)

破傷風3例 年齢群:80代(3例)

風しん1例(検査診断例)

感染地域:福岡県

年齢群:10～14歳

麻しん19例〔麻しん(検査診断例8例、臨床診断例10例)、修飾麻しん(検査診断例)1例〕

感染地域:国内19例

国内の感染地域:東京都4例、埼玉県3例、千葉県2例、大阪府2例、岩手県1例、神奈川県1例、静岡県1例、愛知県1例、兵庫県1例、奈良県1例、和歌山県1例、国内(都道府県不明)1例

年齢群:0歳(2例)、1歳(2例)、2歳(1例)、3歳(2例)、8歳(1例)、10～14歳(2例)、20～24歳(3例)、25～29歳(1例)、35～39歳(3例)、50代(1例)、70代(1例)

累積報告数:364例〔麻しん(検査診断例115例、臨床診断例171例)、修飾麻しん(検査診断例78例)〕

(補)他に2009年第20週までに診断されたものの報告遅れとして、オウム病1例(感染地域:埼玉県__感染源:鳥類)、日本紅斑熱1例(感染地域:鹿児島県)、急性脳炎1例〔病原体不明(1歳)〕、劇症型溶血性レンサ球菌感染症3例〔0歳(1例)、70代(1例)、80代(1例)〕、バンコマイシン耐性腸球菌感染症1例(遺伝子型:不明__菌検出検体:血液)、風しん3例〔検査診断例2例、臨床診断例1例. 感染地域:三重県1例、岡山県1例、国内(都道府県不明)1例. 年齢群:20～24歳(1例)、25～29歳(1例)、35～39歳(1例)〕などの報告があった。

◆定点把握の対象となる5類感染症

全国の指定された医療機関（定点）から報告され、疾患により小児科定点（約3,000カ所）、インフルエンザ（小児科・内科）定点（約5,000カ所）、眼科定点（約600カ所）、基幹定点（約500カ所）に分かれています。また、定点当たり報告数は、報告数/定点医療機関数です。

定点把握疾患の報告の過去5年間の同時期との比較（第21週）

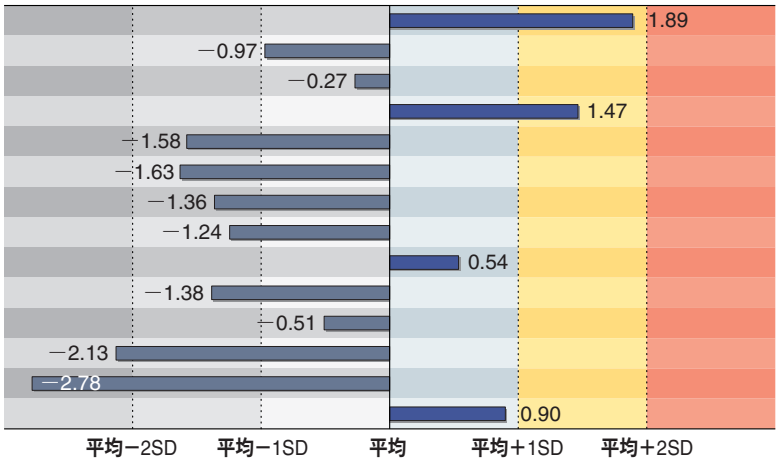

	定点当たり報告数
インフルエンザ	1.25
咽頭結膜熱	0.32
A群溶血性レンサ球菌咽頭炎	2.30
感染性胃腸炎	6.81
水痘	1.76
手足口病	0.15
伝染性紅斑	0.21
突発性発しん	0.69
百日咳	0.05
ヘルパンギーナ	0.12
流行性耳下腺炎	0.66
急性出血性結膜炎	0.01
流行性角結膜炎	0.51
マイコプラズマ肺炎	0.43

SD:標準偏差

当該週と過去5年間の平均（過去5年間の前週、当該週、後週の合計15週の平均）との差をグラフ上に表現した。

インフルエンザ

定点当たり報告数は増加し、過去5年間の同時期（前週、当該週、後週）と比較してやや多い。都道府県別では沖縄県（10.7）、秋田県（4.2）、北海道（3.9）、鹿児島県（2.4）、長野県（2.2）、福井県（2.1）、滋賀県（2.0）が多い。

小児科定点報告疾患

RSウイルス感染症の報告数は242例と増加した。年齢別では、1歳以下の報告数が全体の約76%を占めている。

咽頭結膜熱の定点当たり報告数は2週続けて増加した。都道府県別では香川県（0.68）、鹿児島県（0.65）、北海道（0.62）が多い。

A群溶血性レンサ球菌咽頭炎の定点当たり報告数は2週続けて増加した。都道府県別では山形県（4.6）、大分県（4.2）、富山県（4.2）が多い。

感染性胃腸炎の定点当たり報告数は減少したが、過去5年間の同時期と比較してやや多い。都道府県別では山形県（14.8）、大分県（13.7）、福井県（13.1）が多い。

水痘の定点当たり報告数は減少した。都道府県別では宮崎県（3.2）、福井県（3.2）、佐賀県（3.0）が多い。

手足口病の定点当たり報告数は2週続けて増加した。都道府県別では福岡県（0.79）、青森県（0.74）、佐賀県（0.65）が多い。

伝染性紅斑の定点当たり報告数は2週続けて増加した。都道府県別では神奈川県（0.99）、福島県（0.63）、山梨県（0.61）が多い。

百日咳の定点当たり報告数は減少した。都道府県別では宮崎県（0.54）、高知県（0.20）、栃木県（0.15）が多い。

ヘルパンギーナの定点当たり報告数は2週続けて増加した。都道府県別では宮崎県（0.80）、大分県（0.44）、滋賀県（0.43）が多い。

流行性耳下腺炎の定点当たり報告数は減少した。都道府県別では福井県（4.1）、長崎県（2.5）、佐賀県（2.4）が多い。

基幹定点報告疾患

マイコプラズマ肺炎の定点当たり報告数は3週続けて増加した。都道府県別では愛媛県（2.2）、宮城県（2.1）、福島県（2.0）が多い。

図. 主要定点把握疾患の過去5年間との週別比較（2009年第1～21週）

青のバーで示す本年の定点当たり報告数が赤のラインを超えているときには、過去5年間の週と比較してかなり多いことを示す。

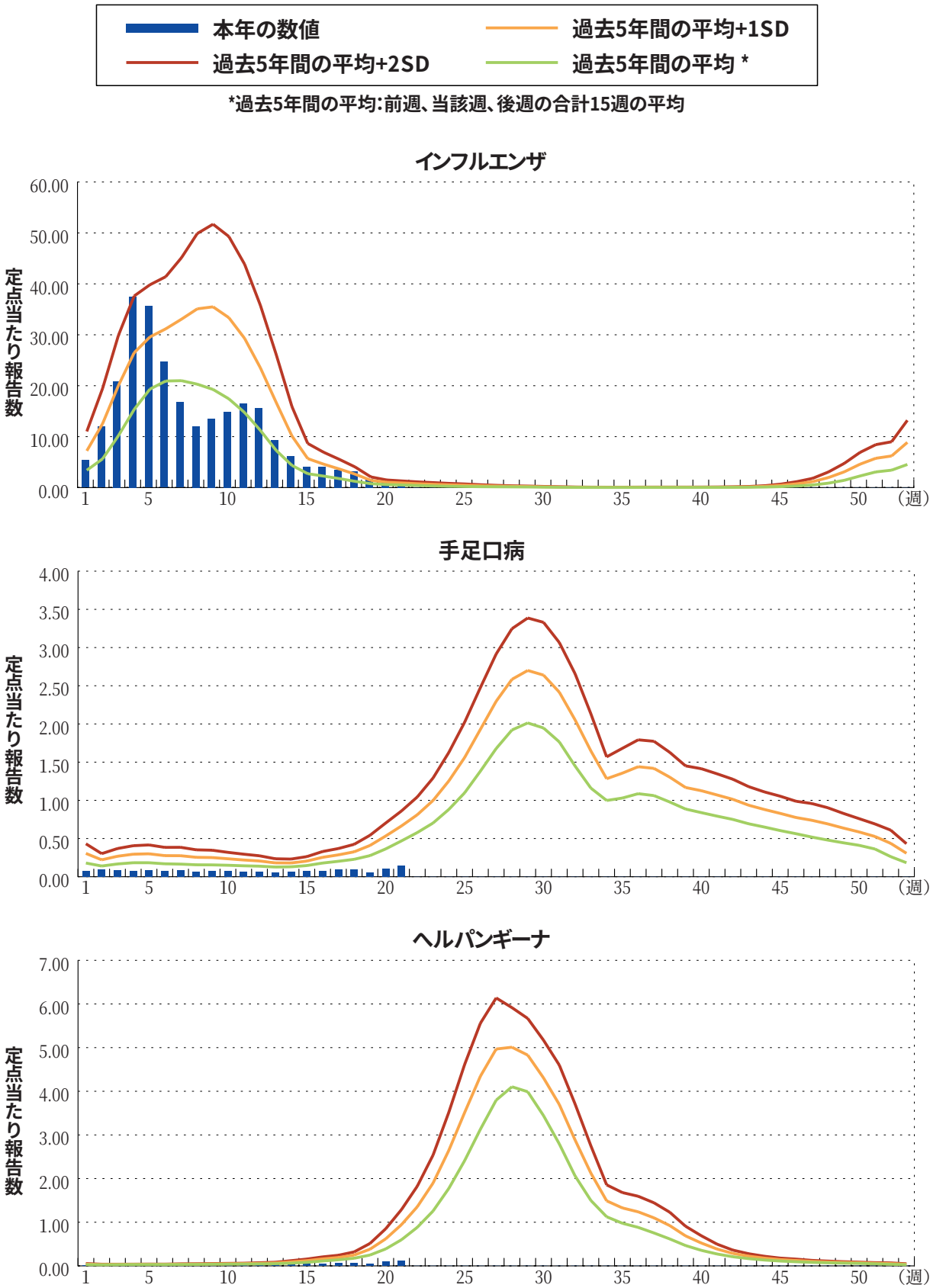

注目すべき感染症

◆新型インフルエンザA（H1N1）（2009年6月3日現在）

新型インフルエンザA（H1N1）ウイルスは、ヒトからヒトへ容易に伝播する能力を獲得したとみられ、このウイルスによる疾患の流行は引き続き世界各地で見られている。新型インフルエンザA（H1N1）は、急な発熱や咳、鼻汁などを主な臨床症状とする急性呼吸器疾患であり、季節性インフルエンザと同様の臨床像を示す。アメリカやメキシコの報告では、下痢・嘔吐・腹痛などの消化器症状が特徴とされるが、日本の患者においてはあまり特徴的ではない。本疾患に特異的な臨床現場で利用可能な検査方法はなく、地方衛生研究所などにおけるポリメラーゼ連鎖反応（PCR）による遺伝子検査によってのみ病原体に関する確定診断が得られる。

WHOによると、2009年6月3日現在、確定症例は世界62カ国から17,000例余りが報告されており、うち死亡例は115例となっている。流行の中心はメキシコ、アメリカ合衆国、カナダであるが、それ以外に100例を超えている国は、日本、英国、スペイン、パナマ、アルゼンチン、オーストラリア、チリの7カ国である。北半球は夏季を迎え、流行の速度が低下している印象を受ける。一方で冬季を迎える南半球のアルゼンチン、オーストラリア、チリは、これまでほとんど患者の報告をみなかったが、ここにきて急速に患者数の増加をみている。これらの国々における新型インフルエンザA（H1N1）の流行の推移を監視することは、約半年後の北半球の流行を予測する上で非常に重要である。

日本国内では、6月3日正午の時点で、386例の確定例が報告されている。この1週間の報告は実数としては少なくなっているものの、発生地は広域にわたり、直近の渡航歴の有無や年齢などが多彩になってきている印象を受ける。学校閉鎖による公衆衛生介入を行なった兵庫県や大阪府でも患者が散発的に発生しており、季節性インフルエンザウイルスがそうであるように、本ウイルスもヒトの間で循環していることをうかがわせる。

今後、本疾患が1957年のアジアインフルエンザのごとく夏季にも流行を続けるのか、あるいは一旦終息し秋から冬に再流行するのか、今後の流行の推移は予測困難である。従って、流行の推移をリアルタイムにできるだけ正確に把握することが重要である。そのためには、検査可能機関の拡大、サンプリング方法による病原体サーベイランスの拡大などが必要であり、同時に、現有の検査体制や医療体制、患者の利便性などのバランスを考慮して行われることも必要である。また、今後の診療に役立てるため、これまでに発生した患者の臨床情報を集約し解析することが必要である。

新型インフルエンザの最新情報は http://idsc.nih.go.jp/disease/swine_influenza/index.html を御参照ください。

日本国内の報告数

6月3日現在

自治体（報告者）		累計患者（確定例）数	うち死亡例	男女別内訳		年齢階級別内訳						
				男性	女性	10歳未満	10代	20代	30代	40代	50代	60代以上
合計		386	-	245	141	18	294	37	16	13	5	3
1	埼玉県	3	-	2	1	-	-	3	-	-	-	-
2	千葉県	3	-	-	3	-	2	1	-	-	-	-
3	東京都	7	-	3	4	1	1	4	1	-	-	-
4	神奈川県	2	-	-	2	-	1	-	1	-	-	-
5	新潟県	1	-	-	1	-	-	1	-	-	-	-
6	山梨県	1	-	-	1	-	-	1	-	-	-	-
7	静岡県	3	-	2	1	2	-	1	-	-	-	-
8	愛知県	3	-	-	3	-	-	1	1	1	-	-
9	滋賀県	3	-	3	-	-	1	1	1	-	-	-
10	京都府	2	-	1	1	-	2	-	-	-	-	-
11	大阪府	157	-	103	54	3	135	8	3	7	1	-
12	兵庫県	197	-	129	68	12	152	14	7	5	4	3
13	和歌山県	1	-	1	-	-	-	1	-	-	-	-
14	山口県	1	-	-	1	-	-	-	1	-	-	-
15	徳島県	1	-	-	1	-	-	1	-	-	-	-
16	福岡県	1	-	1	-	-	-	-	1	-	-	-

（注）感染症法上の報告は報告の遅れているものが多数ある状況が認められるため、厚生労働省新型インフルエンザ対策推進本部の確認による患者（確定例）数を掲載しています。
また、他に検疫対象者8例（4例はカナダ、4例は米国からの帰国者国）の患者（確定例）が確認されています。

病原体情報

＊グラフはIASRホームページ（http://idsc.nih.go.jp/iasr/index-j.html）からの引用です。

各都道府県市の地方衛生研究所（地研）からの検出報告です。週別の報告数は、病原体が分離・検出された検体の採取日による週ごとの報告数です。地域別の報告数は、その地域に所在する地研からの総報告数を都道府県別に示しています。

（2009年5月28日現在報告分）

◆インフルエンザウイルス　2008/09シーズン

季節性インフルエンザウイルスの分離・検出は、AH1亜型の報告が2009年第4週をピークとして減少し、入れ替わりにB型が増加したが、第10～11週をピークに減少している。AH3亜型は第4週をピークに減少していたが、第18週以降再び増加している。

2008年第36週～2009年第21週までにAH1亜型が全都道府県から3,493件、AH3亜型が全都道府県から1,808件、B型が全都道府県から1,714件の分離・検出が報告されている。

第18～21週にはAH1亜型が3県から計5件、AH3亜型が栃木県、広島県各38件、大阪府22件など、16道府県から計178件、B型が北海道19件など、11道府県から計48件（ビクトリア系統37件、不明11件）の分離・検出が報告されている。

新型インフルエンザの国内発生に対応して、第20～22週にPCRで検出された新型インフルエンザウイルスAH1vが4府県から30件報告されている（2009年5月31日現在報告分）。

また、海外渡航者からの検出が急増し、第18～22週にAH1亜型が2件（ブラジル、ベトナム）、AH3亜型が8件（韓国3件、ハワイ、シンガポール、タイ・カンボジア、イタリア、米国各1件）、新型AH1vが2件（米国）報告されている。

インフルエンザウイルス分離・検出速報は http://idsc.nih.go.jp/iasr/influ.html を参照ください。

週別インフルエンザウイルス分離・検出報告数、2008/09シーズン

（病原微生物検出情報：2009年5月28日現在報告数）

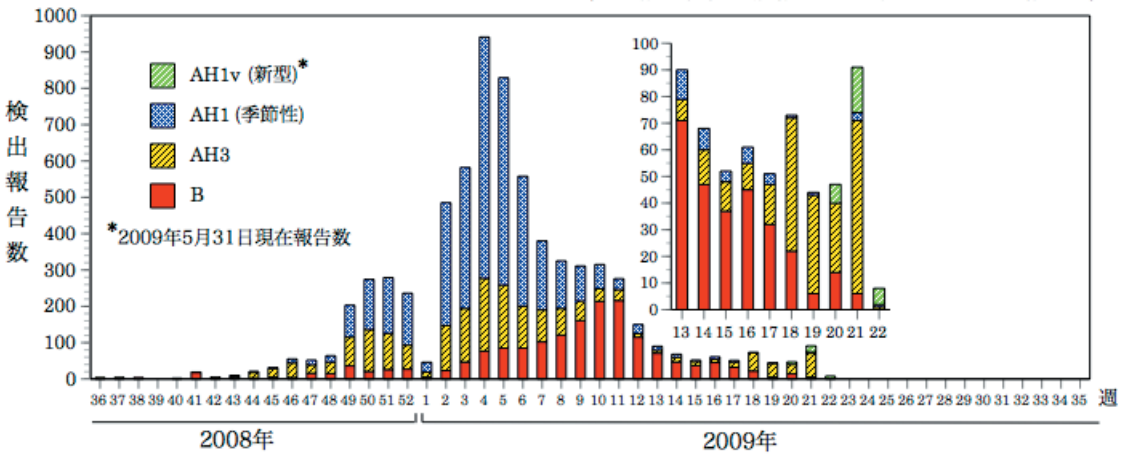

＊各都道府県市の地方衛生研究所からの分離／検出報告を図に示した

IASR Infectious Agents Surveillance Report

週別都道府県別インフルエンザウイルス分離・検出報告状況、2008/09シーズン

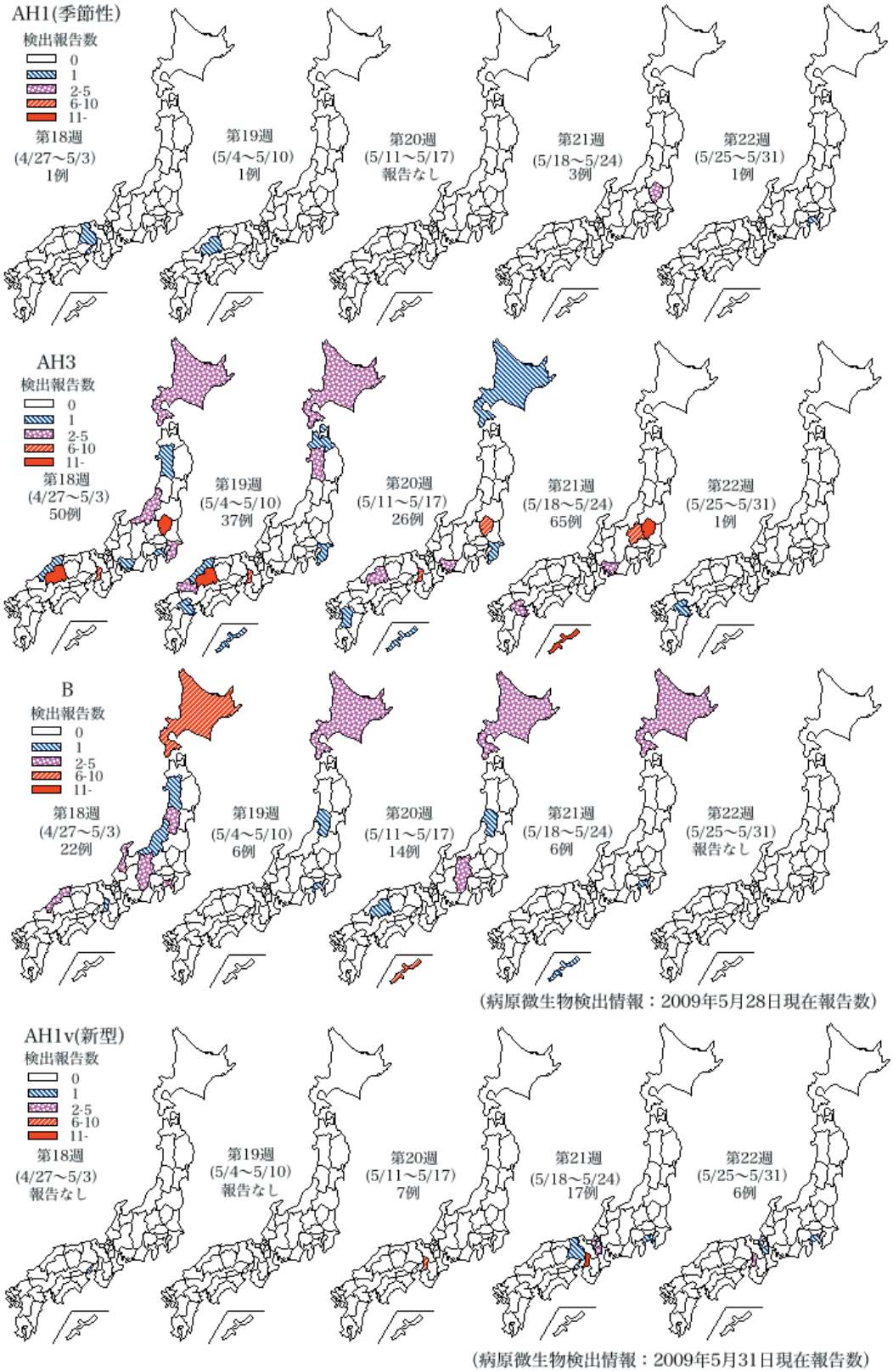

＊各都道府県市の地方衛生研究所からの分離／検出報告を図に示した

IASR
Infectious Agents Surveillance Report

◆ヒトから検出されているVero毒素産生性大腸菌　2009年

2009年第1～21週（12/29～5/24）までの検出総数は152件で、第5～6週に大分県の保育所での集団発生からO121が31件、第14～16週に新潟県のホテルでの集団食中毒からO157が17件検出されている。

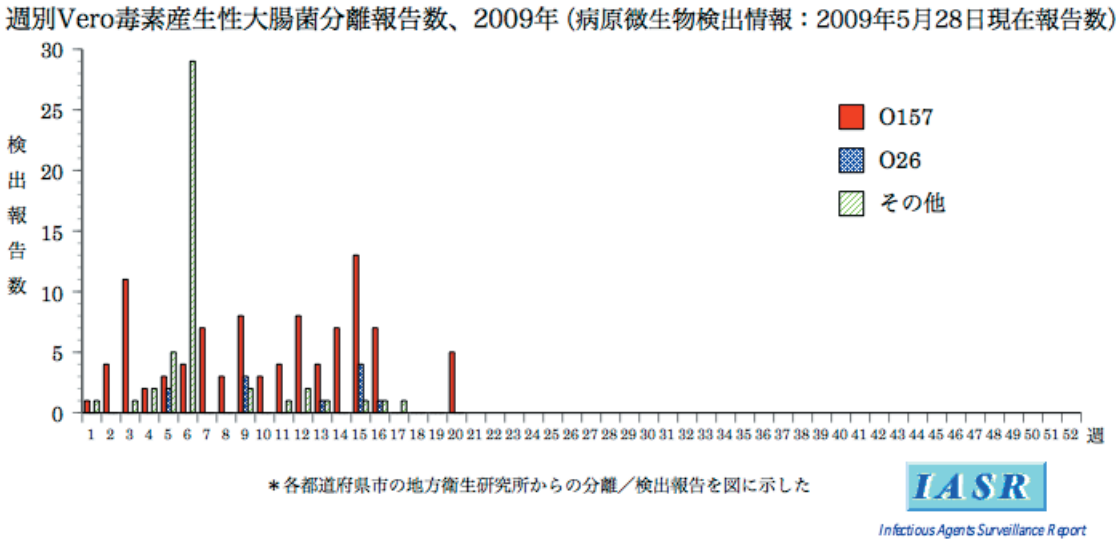

2009年1～5月にO157が25都道府県から93件、O26が6県から11件、その他の血清型が11都道県から46件報告されている。

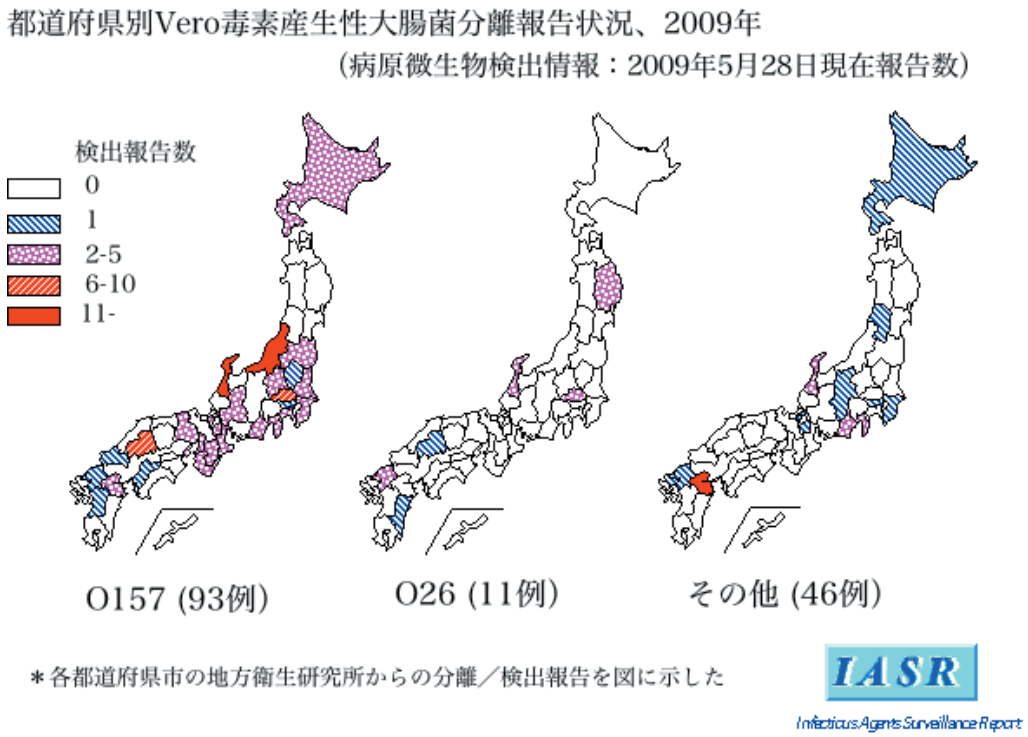

海外感染症情報

*WHOのEPR（Epidemic and Pandemic Alert and Response）による、感染症アウトブレイクニュースを掲載しています。

●新型インフルエンザA（H1N1）

2009年6月3日－更新43

2009年6月3日6時00分世界標準時（訳注：日本時間 6月2日午後3時00分）現在、66カ国が合計19,273例のインフルエンザA（H1N1）感染を公式に報告しており、この中には117名の死亡者が含まれる。

国別の検査確定症例数*の内訳は、下記の表と地図により提供される。
（地図は http://idsc.nih.go.jp/disease/swine_influenza/index.html を参照のこと）

*訳注：アメリカ合衆国の症例報告は、検査確定症例だけでなく、リアルタイムPCRやウイルス分離を行っていない「probable case」も含めたものであることに注意が必要である。

表. 国際保健規則（2005）に基づき、加盟国からWHOに公式報告された新型インフルエンザA（H1N1）の検査確定症例

国名	累積報告数（6月3日）		前日に報告	
	症例数	死亡者数	症例数	死亡者数
アルゼンチン	131	0	31	0
オーストラリア	501	0	204	0
オーストリア	1	0	0	0
バハマ	1	0	0	0
バーレーン	1	0	0	0
ベルギー	13	0	1	0
ボリビア	3	0	0	0
ブラジル	20	0	2	0
ブルガリア	1	0	1	0
カナダ	1,530	2	194	0
チリ	313	0	63	0
中国	69	0	17	0
コロンビア	20	0	0	0
コスタリカ	50	1	13	0
キューバ	4	0	0	0
キプロス	1	0	0	0
チェコ	1	0	0	0
デンマーク	1	0	0	0
ドミニカ	11	0	9	0
エクアドル	39	0	0	0
エジプト	1	0	1	0
エルサルバドル	41	0	14	0
エストニア	1	0	0	0
フィンランド	4	0	1	0
フランス	26	0	2	0
ドイツ	28	0	0	0
ギリシア	5	0	1	0
グアテマラ	14	0	2	0
ホンジュラス	2	0	0	0
ハンガリー	1	0	0	0
アイスランド	1	0	0	0
インド	1	0	0	0
アイルランド	4	0	0	0
イスラエル	33	0	14	0
イタリア	30	0	1	0
ジャマイカ	2	0	0	0

日本	385	0	15	0
韓国	41	0	8	0
クウェート	18	0	0	0
レバノン	3	0	3	0
マレーシア	2	0	0	0
メキシコ	5,029	97	0	0
オランダ	4	0	1	0
ニュージーランド	10	0	1	0
ニカラグア	1	0	1	0
ノルウェー	4	0	0	0
パナマ	155	0	48	0
パラグアイ	5	0	0	0
ペルー	40	0	4	0
フィリピン	16	0	0	0
ポーランド	4	0	0	0
ポルトガル	2	0	1	0
ルーマニア	5	0	2	0
ロシア	3	0	0	0
シンガポール	9	0	4	0
スロバキア	2	0	0	0
スペイン	180	0	2	0
スウェーデン	7	0	3	0
スイス	10	0	2	0
タイ	2	0	0	0
トルコ	4	0	0	0
英国	339	0	110	0
アメリカ合衆国	10,053	17	1,078	2
ウルグアイ	15	0	4	0
ベネズエラ	3	0	1	0
ベトナム	3	0	2	0
合計	19,273	117	1,863	2

* 合計には台湾からの報告 14 例を含む。

●鳥インフルエンザ－エジプトにおける状況

2009年5月28日－更新17

エジプト保健省は2009年5月26日に鳥インフルエンザの新たな確定ヒト症例を2例報告した。2例はSharkia行政地区の異なった地区に住んでいる。

第1例目は、Hehia地区Hehia市の4歳の男児である。男児は5月24日に発熱で発症した。

第2例目は、Abo Hammad地区の4歳の女児である。女児は5月23日に発熱で発症した。

両症例ともZagazig発熱病院に入院し、オセルタミビルの投与を受け、安定した状態にある。

感染源に関する調査によると、両症例とも弱った家禽や死んだ家禽に対する濃厚な接触があったことが指摘されている。両症例ともエジプト中央公衆衛生研究施設において2009年5月26日に確認された。

エジプトでこれまでに確認された76例のうち、27例が死亡している。

2009年6月1日－更新18

エジプト保健省は鳥インフルエンザの新たな確定ヒト症例を報告した。

症例は、Dkhalia行政地区、Dekernes地区の14カ月の女児である。女児は5月25日に発症し、5月29日にMansoura胸部疾患病院に入院し、オセルタミビルの投与を受け、安定した状態にある。

感染源に関する調査によると、死んだ家禽や弱った家禽に対する濃厚な接触があったことが指摘されている。症例はエジプト中央公衆衛生研究施設において確認された。

エジプトでこれまでに確認された77例のうち、27例が死亡している。

感染症の話

****

今週はお休みさせていただきます。
「感染症の話」過去の掲載分については
http://idsc.nih.go.jp/idwr/kansen/index.html
でご覧いただけます。

****

グラフ総覧（２１週）

インフルエンザ

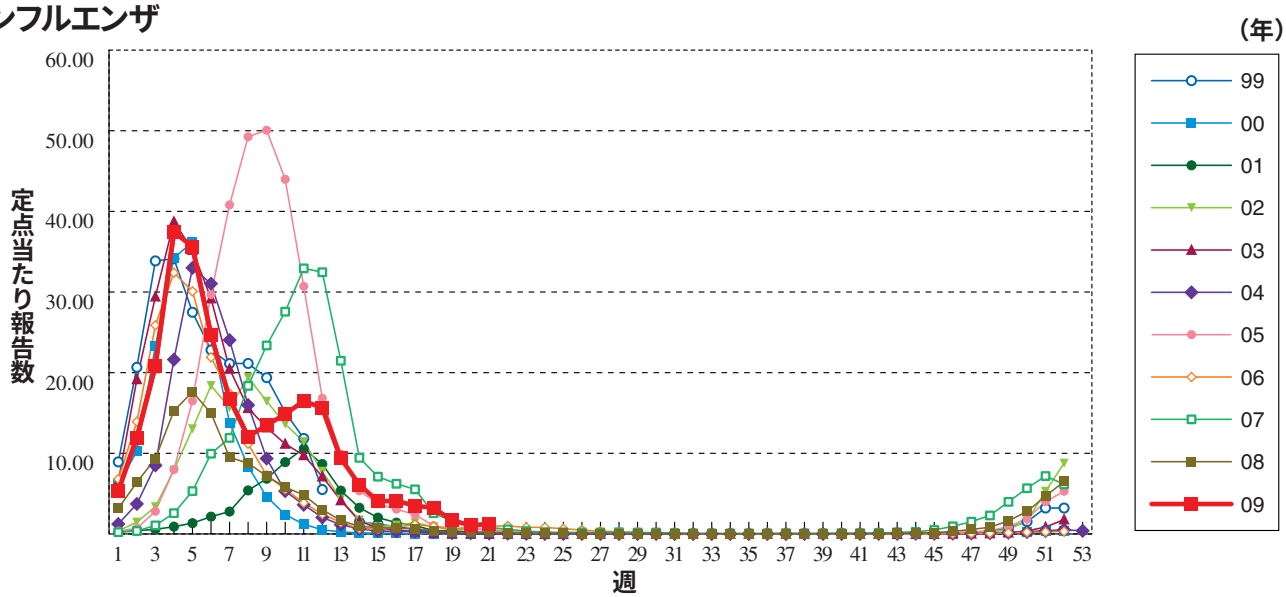

咽頭結膜熱

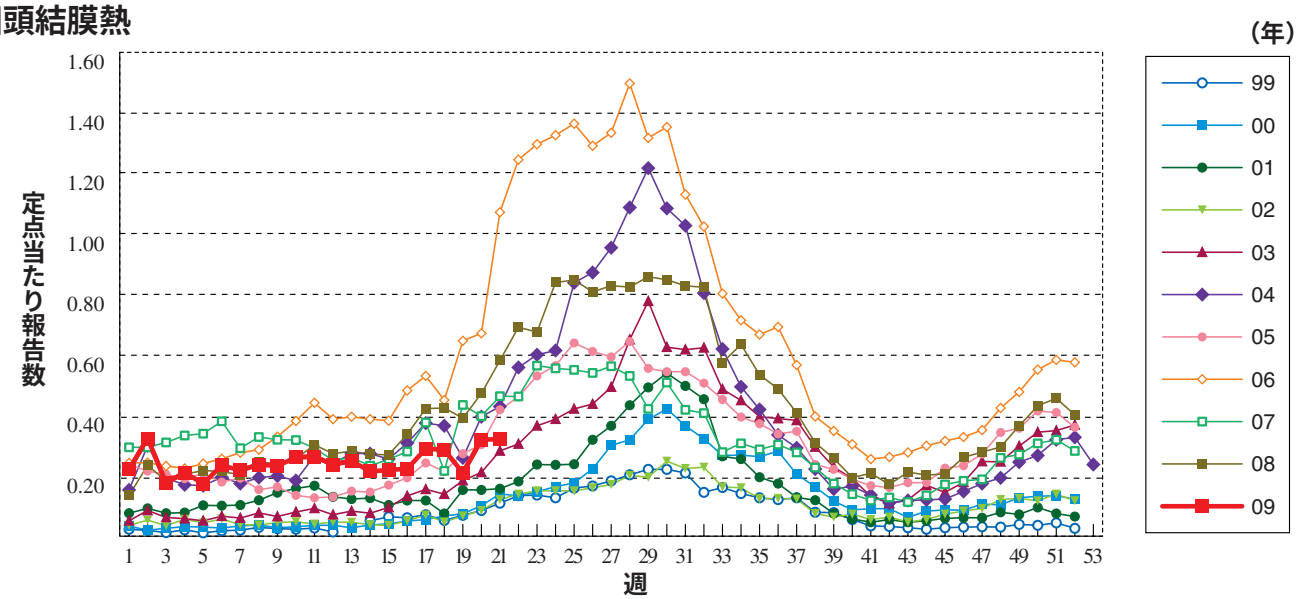

A群溶血性レンサ球菌咽頭炎

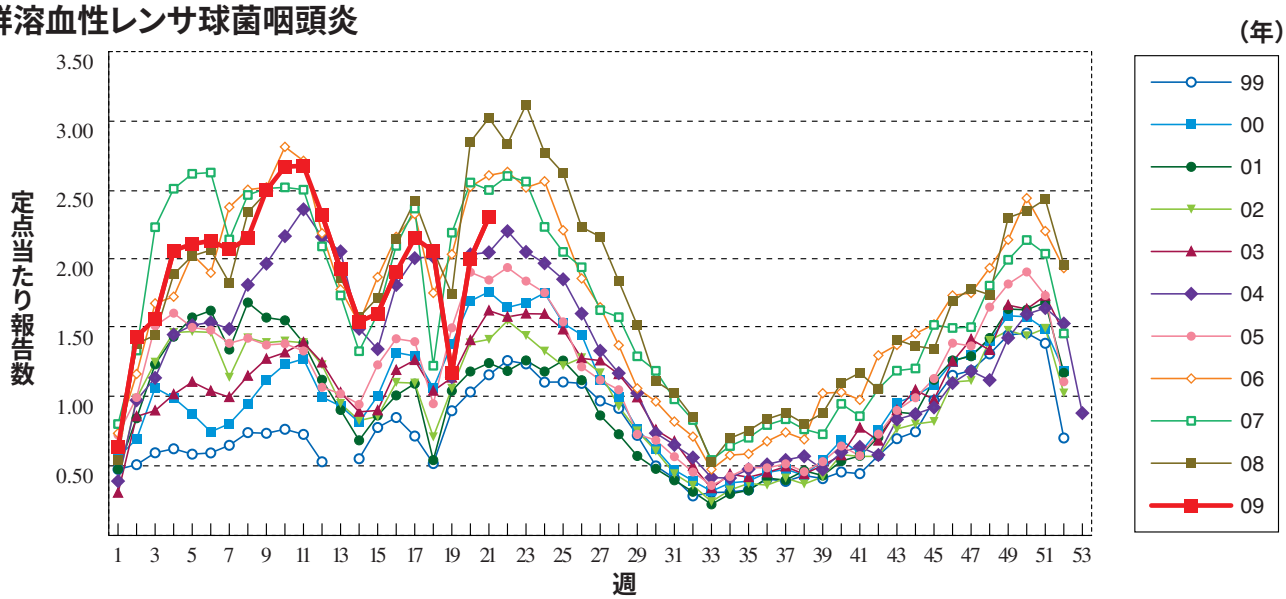

感染性胃腸炎 ※1999年3月までは「乳児嘔吐下痢症」として報告された患者も含む

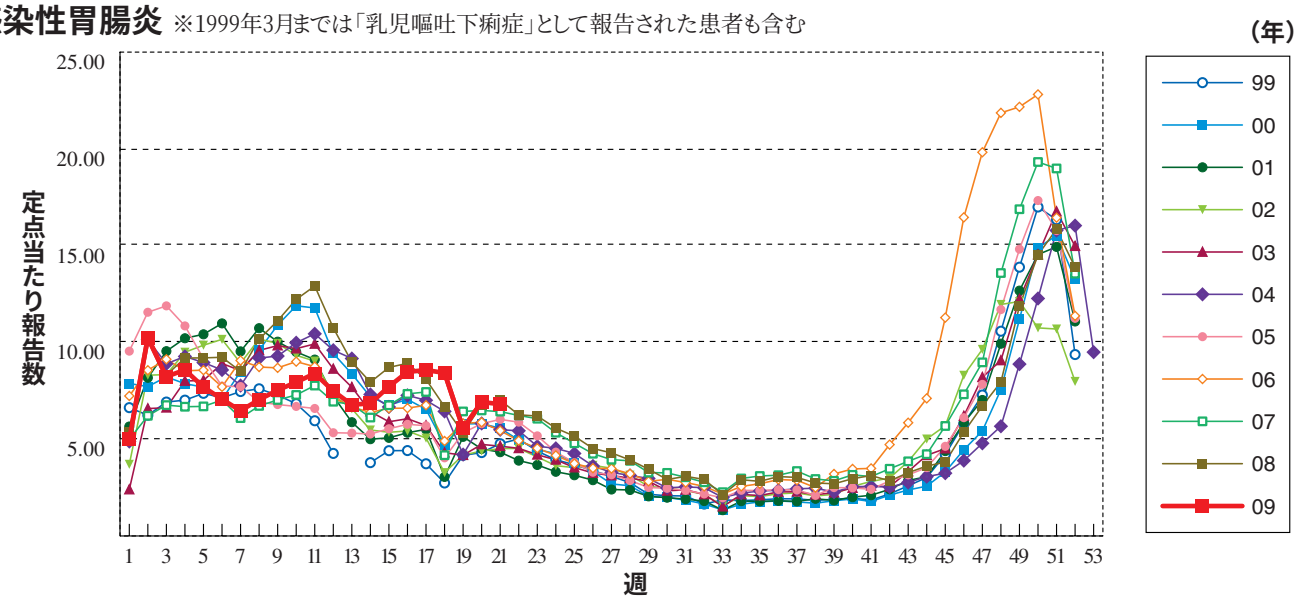

水　痘

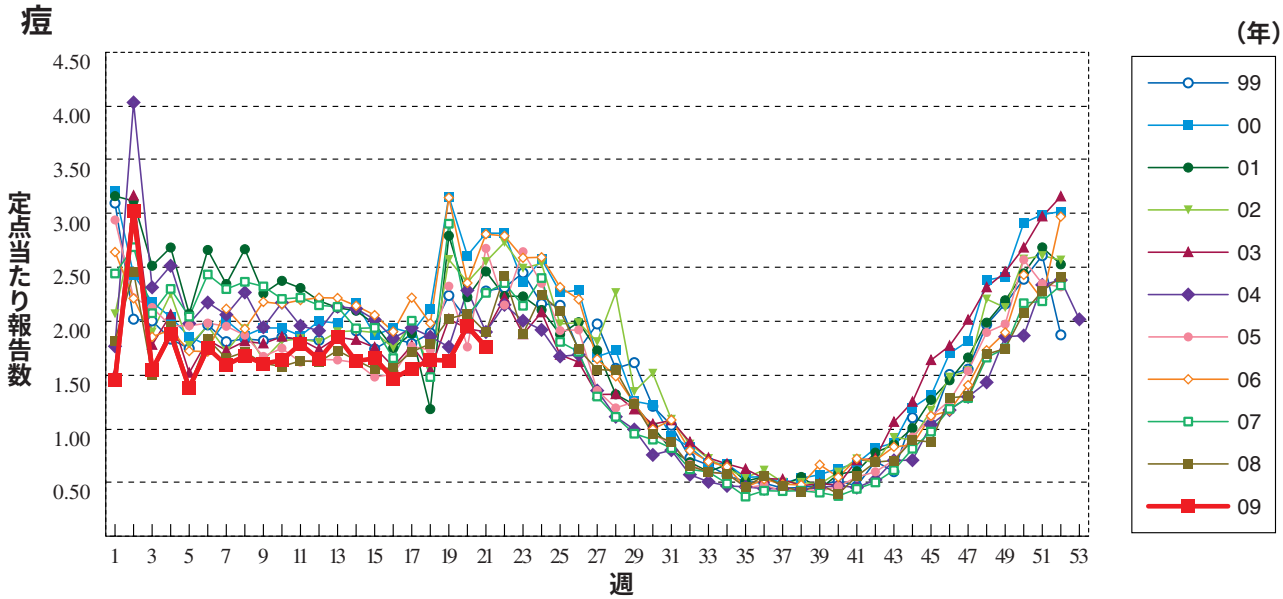

手足口病

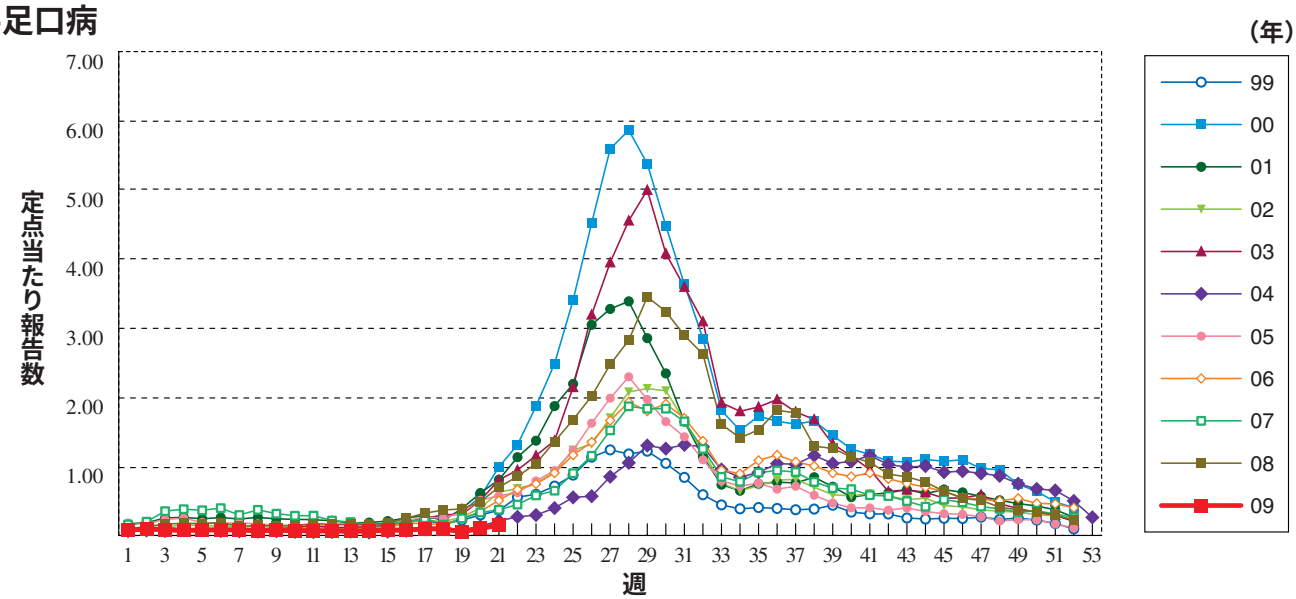

伝染性紅斑

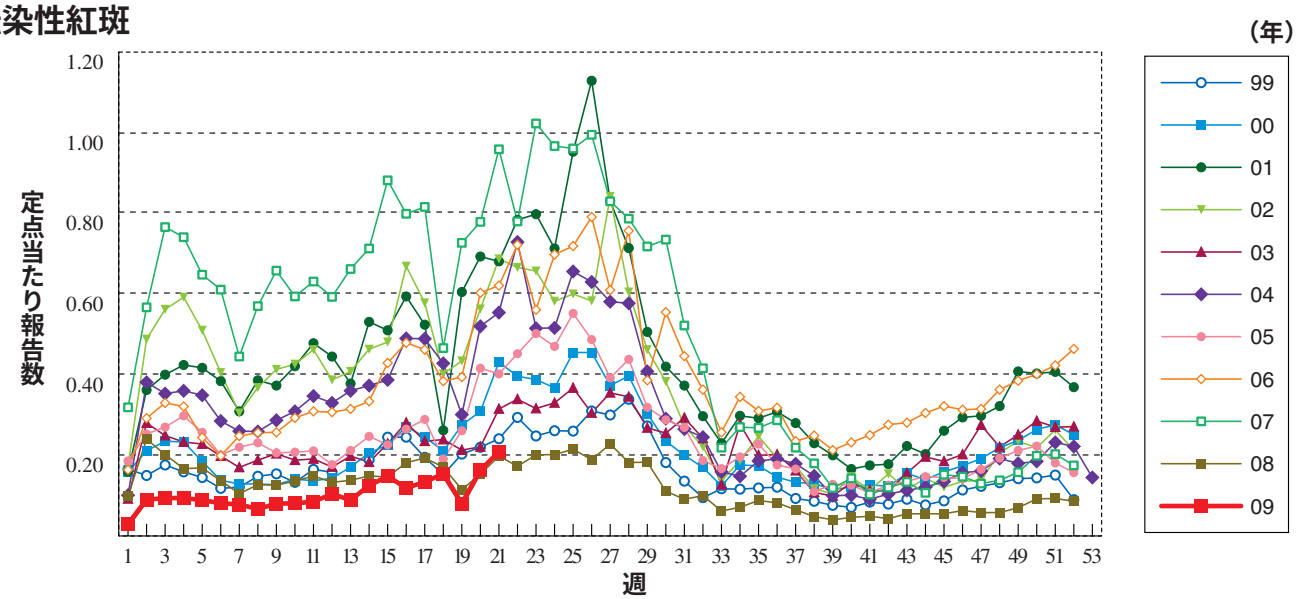

突発性発しん

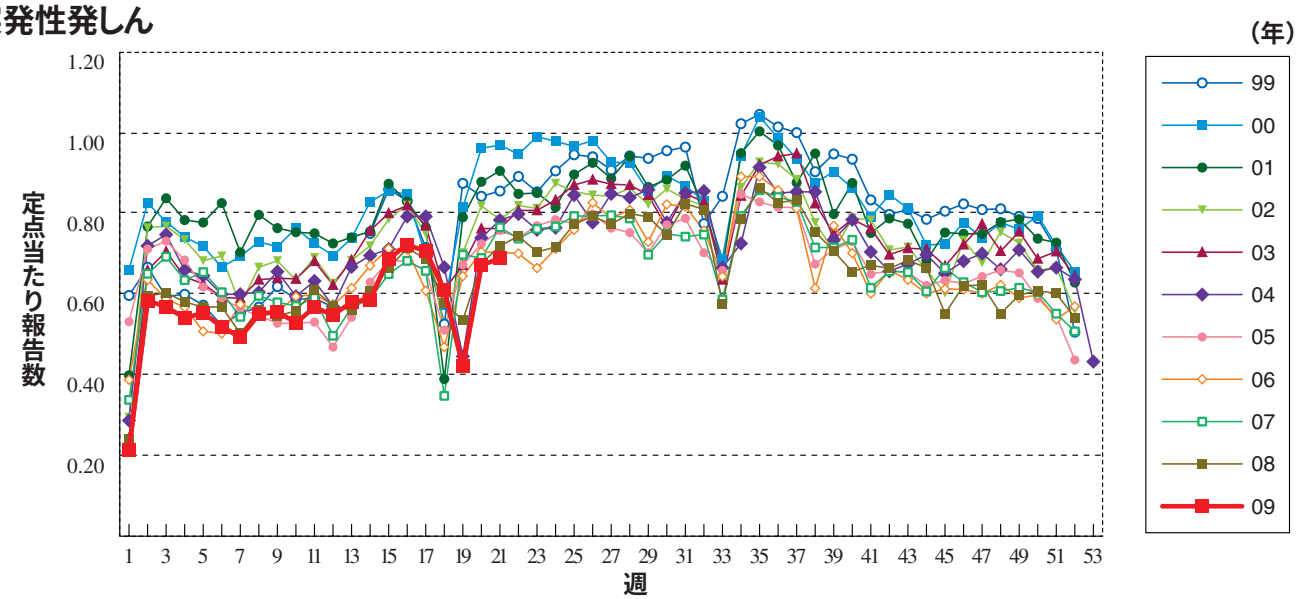

百日咳

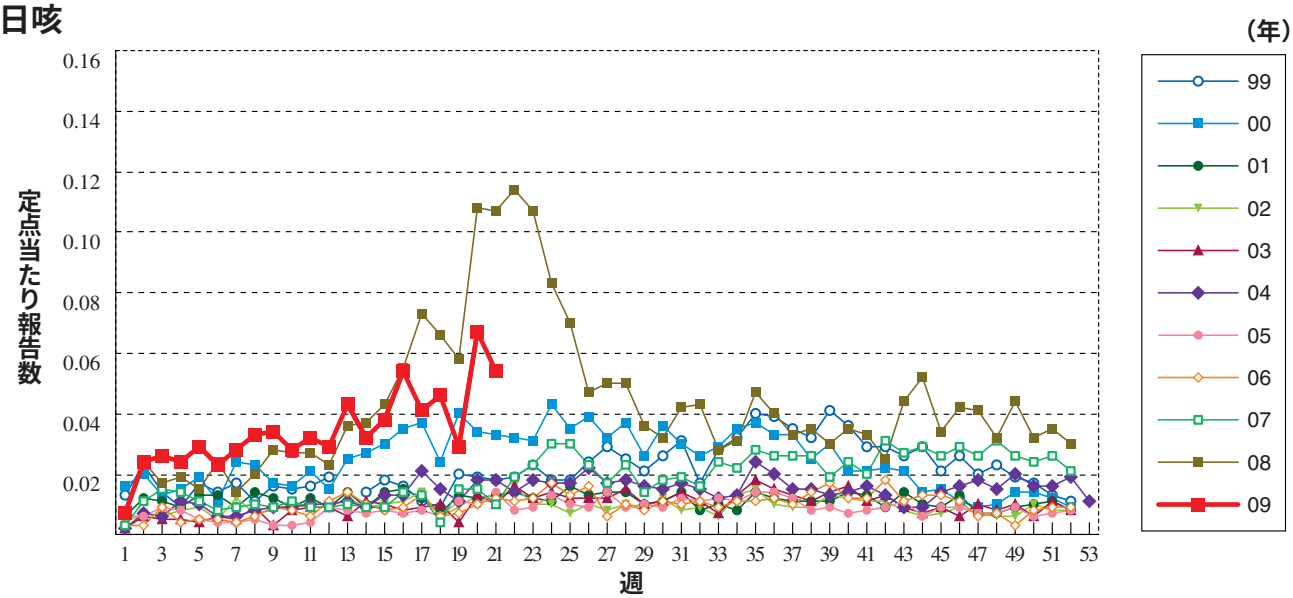

ヘルパンギーナ

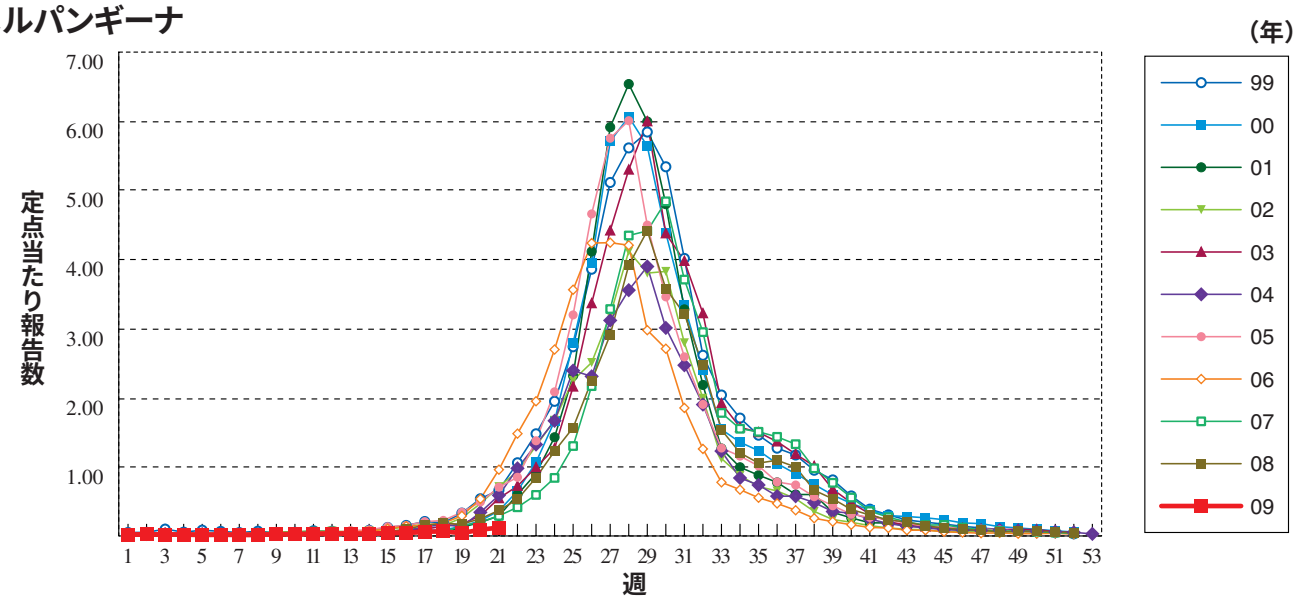

流行性耳下腺炎

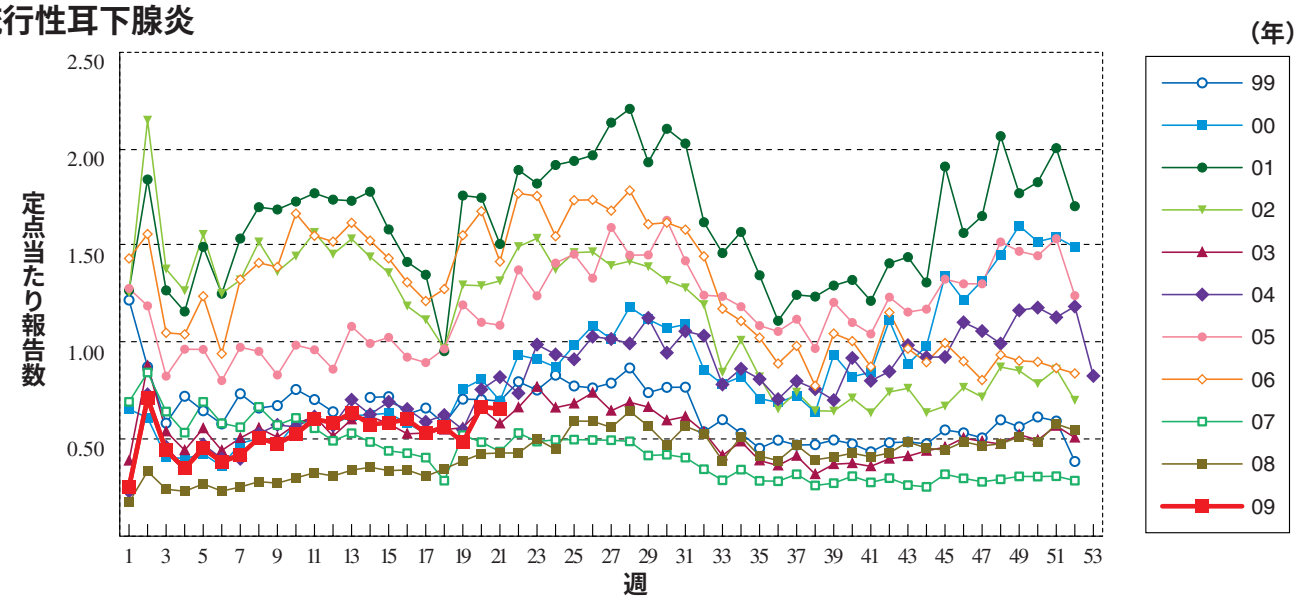

急性出血性結膜炎

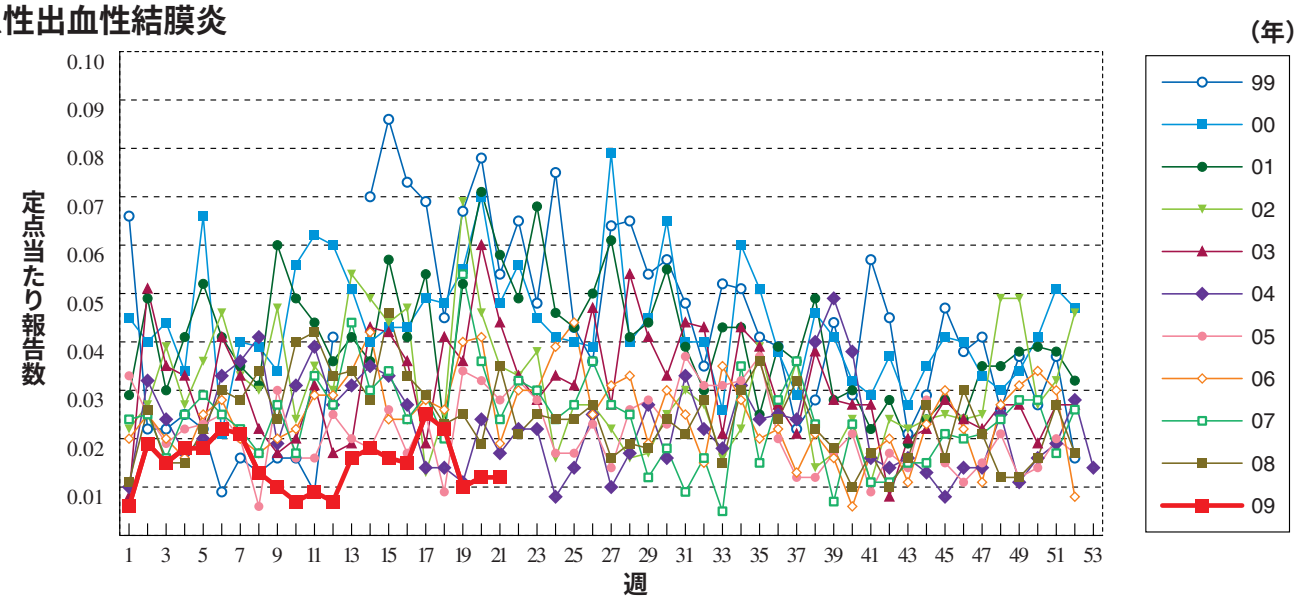

流行性角結膜炎

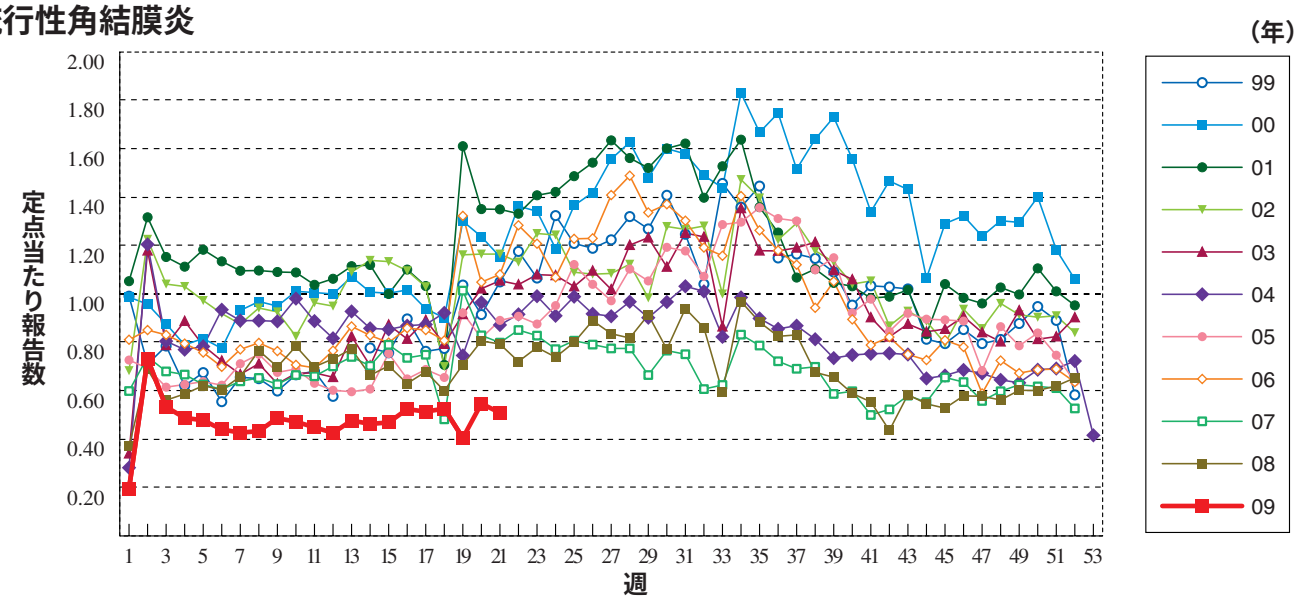

細菌性髄膜炎

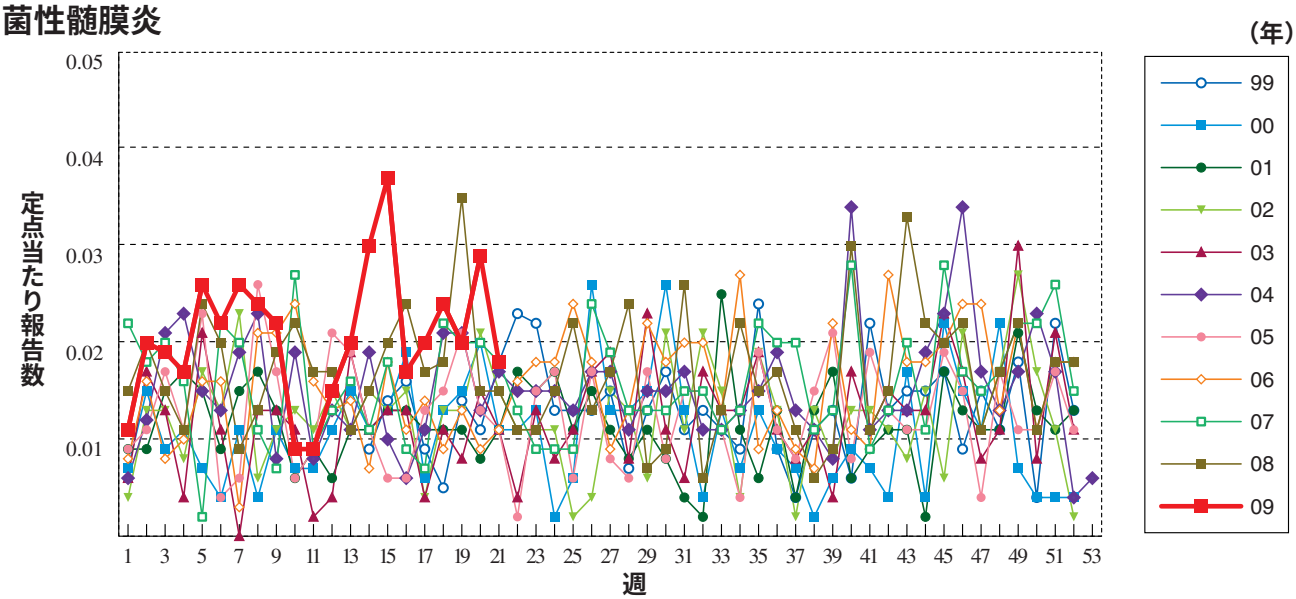

無菌性髄膜炎

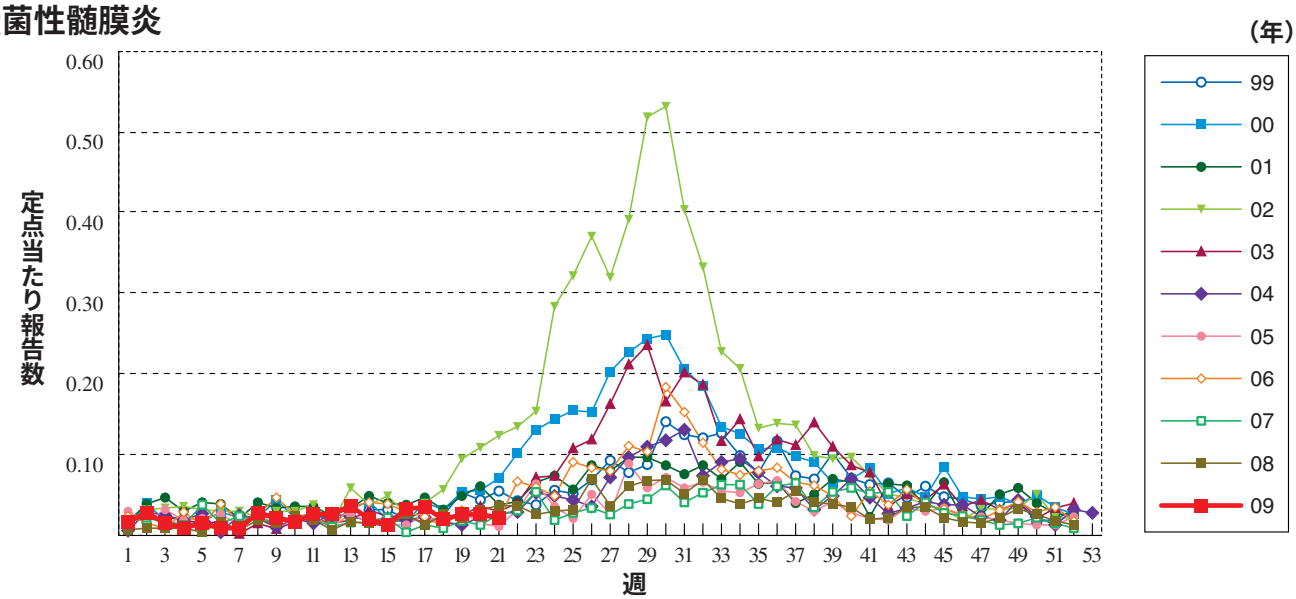

マイコプラズマ肺炎

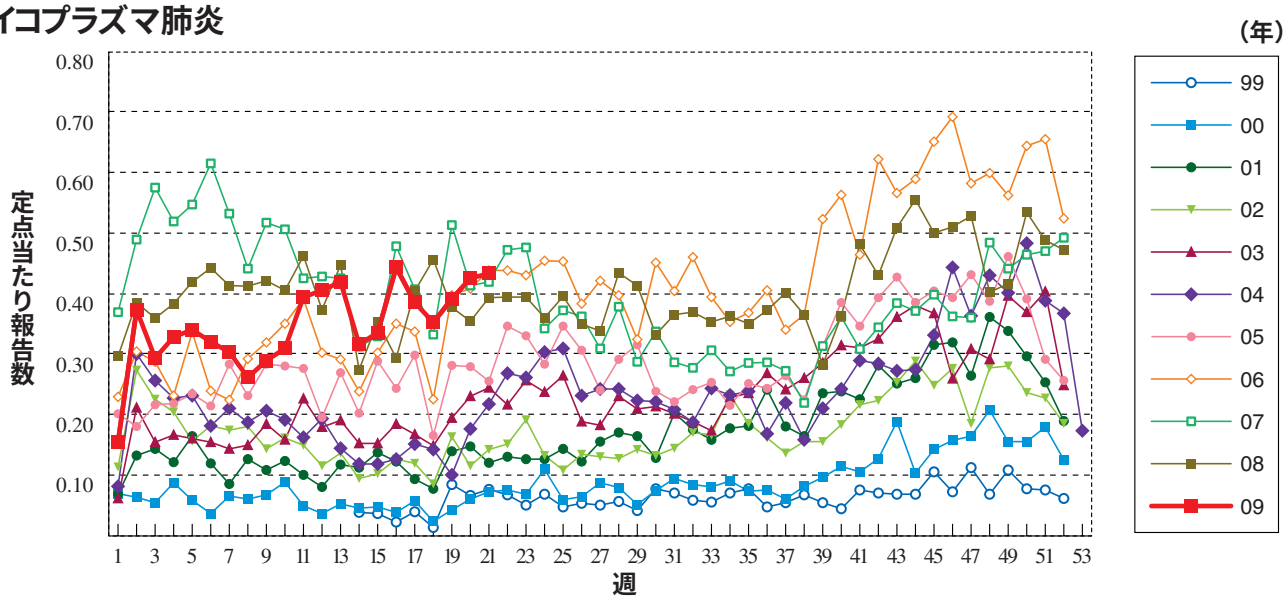

クラミジア肺炎（オウム病を除く）

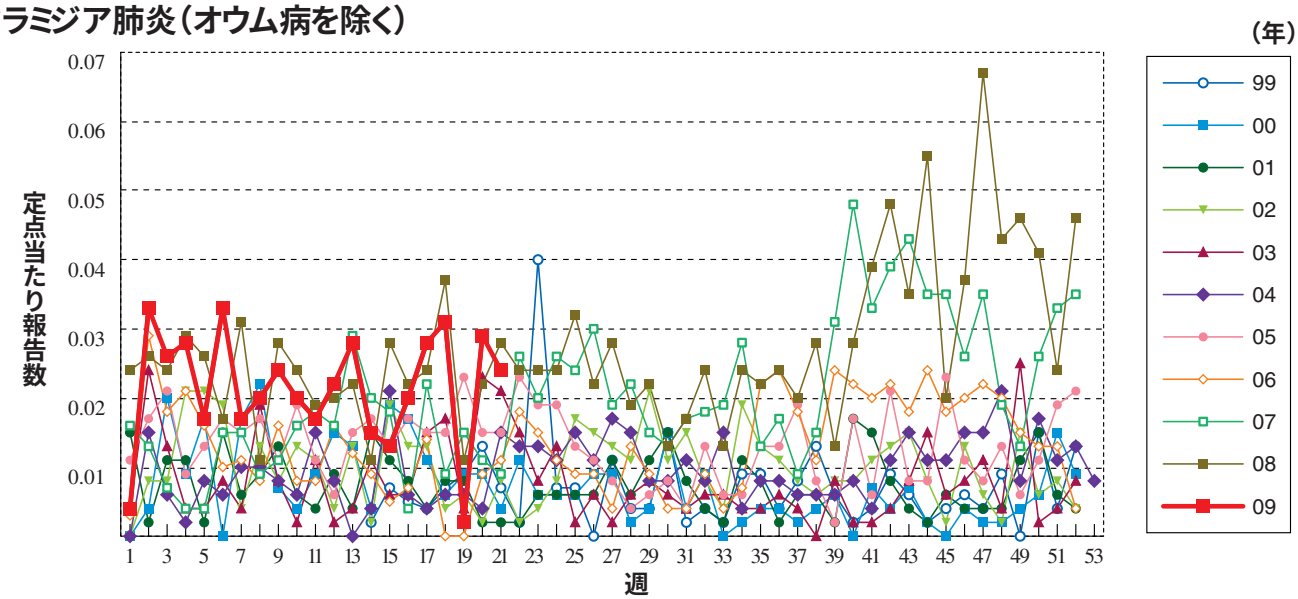

RSウイルス感染症 ※定点当たり報告数ではなく、報告数を示しています。

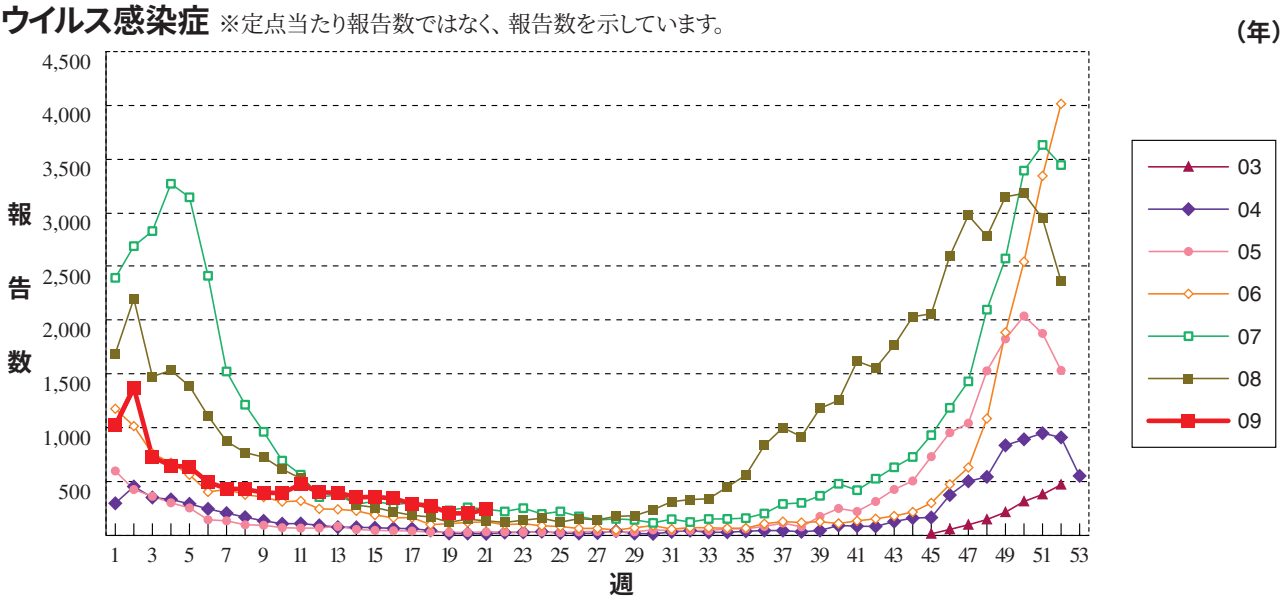

21週のデータ

注）表中の報告数は5月27日集計分であり、その後の報告は次週以降の累積に反映されます。
新型インフルエンザは報告の遅れているものが多数ある状況が認められるため、掲載していません。

報告数・累積報告数，疾病・都道府県別　　2009年21週

	エボラ出血熱		クリミア・コンゴ出血熱		痘そう		南米出血熱		ペスト		マールブルグ病		ラッサ熱		急性灰白髄炎		結核	
	報告数	累積	報告数	累積	報告数	累積	報告数	累積	報告数	累積	報告数	累積	報告数	累積	報告数	累積	報告数	累積
総　数	-	-	-	-	-	-	-	-	-	-	-	-	-	-	-	-	288	9754
北海道	-	-	-	-	-	-	-	-	-	-	-	-	-	-	-	-	-	308
青森県	-	-	-	-	-	-	-	-	-	-	-	-	-	-	-	-	9	137
岩手県	-	-	-	-	-	-	-	-	-	-	-	-	-	-	-	-	-	57
宮城県	-	-	-	-	-	-	-	-	-	-	-	-	-	-	-	-	5	130
秋田県	-	-	-	-	-	-	-	-	-	-	-	-	-	-	-	-	-	49
山形県	-	-	-	-	-	-	-	-	-	-	-	-	-	-	-	-	3	81
福島県	-	-	-	-	-	-	-	-	-	-	-	-	-	-	-	-	4	116
茨城県	-	-	-	-	-	-	-	-	-	-	-	-	-	-	-	-	-	142
栃木県	-	-	-	-	-	-	-	-	-	-	-	-	-	-	-	-	3	121
群馬県	-	-	-	-	-	-	-	-	-	-	-	-	-	-	-	-	2	69
埼玉県	-	-	-	-	-	-	-	-	-	-	-	-	-	-	-	-	14	472
千葉県	-	-	-	-	-	-	-	-	-	-	-	-	-	-	-	-	14	540
東京都	-	-	-	-	-	-	-	-	-	-	-	-	-	-	-	-	53	1496
神奈川県	-	-	-	-	-	-	-	-	-	-	-	-	-	-	-	-	34	688
新潟県	-	-	-	-	-	-	-	-	-	-	-	-	-	-	-	-	5	122
富山県	-	-	-	-	-	-	-	-	-	-	-	-	-	-	-	-	2	76
石川県	-	-	-	-	-	-	-	-	-	-	-	-	-	-	-	-	6	78
福井県	-	-	-	-	-	-	-	-	-	-	-	-	-	-	-	-	-	60
山梨県	-	-	-	-	-	-	-	-	-	-	-	-	-	-	-	-	1	44
長野県	-	-	-	-	-	-	-	-	-	-	-	-	-	-	-	-	2	115
岐阜県	-	-	-	-	-	-	-	-	-	-	-	-	-	-	-	-	2	185
静岡県	-	-	-	-	-	-	-	-	-	-	-	-	-	-	-	-	9	249
愛知県	-	-	-	-	-	-	-	-	-	-	-	-	-	-	-	-	33	760
三重県	-	-	-	-	-	-	-	-	-	-	-	-	-	-	-	-	4	146
滋賀県	-	-	-	-	-	-	-	-	-	-	-	-	-	-	-	-	3	115
京都府	-	-	-	-	-	-	-	-	-	-	-	-	-	-	-	-	4	213
大阪府	-	-	-	-	-	-	-	-	-	-	-	-	-	-	-	-	5	512
兵庫県	-	-	-	-	-	-	-	-	-	-	-	-	-	-	-	-	4	338
奈良県	-	-	-	-	-	-	-	-	-	-	-	-	-	-	-	-	1	103
和歌山県	-	-	-	-	-	-	-	-	-	-	-	-	-	-	-	-	1	101
鳥取県	-	-	-	-	-	-	-	-	-	-	-	-	-	-	-	-	-	32
島根県	-	-	-	-	-	-	-	-	-	-	-	-	-	-	-	-	1	69
岡山県	-	-	-	-	-	-	-	-	-	-	-	-	-	-	-	-	-	88
広島県	-	-	-	-	-	-	-	-	-	-	-	-	-	-	-	-	10	219
山口県	-	-	-	-	-	-	-	-	-	-	-	-	-	-	-	-	5	120
徳島県	-	-	-	-	-	-	-	-	-	-	-	-	-	-	-	-	2	76
香川県	-	-	-	-	-	-	-	-	-	-	-	-	-	-	-	-	3	74
愛媛県	-	-	-	-	-	-	-	-	-	-	-	-	-	-	-	-	6	110
高知県	-	-	-	-	-	-	-	-	-	-	-	-	-	-	-	-	5	67
福岡県	-	-	-	-	-	-	-	-	-	-	-	-	-	-	-	-	10	446
佐賀県	-	-	-	-	-	-	-	-	-	-	-	-	-	-	-	-	3	76
長崎県	-	-	-	-	-	-	-	-	-	-	-	-	-	-	-	-	2	138
熊本県	-	-	-	-	-	-	-	-	-	-	-	-	-	-	-	-	-	132
大分県	-	-	-	-	-	-	-	-	-	-	-	-	-	-	-	-	4	117
宮崎県	-	-	-	-	-	-	-	-	-	-	-	-	-	-	-	-	2	108
鹿児島県	-	-	-	-	-	-	-	-	-	-	-	-	-	-	-	-	12	153
沖縄県	-	-	-	-	-	-	-	-	-	-	-	-	-	-	-	-	-	106

*病原体がSARSコロナウイルスであるものに限る。

報告数・累積報告数，疾病・都道府県別　2009年21週

	ジフテリア		重症急性呼吸器症候群*		鳥インフルエンザ(H5N1)		コレラ		細菌性赤痢		腸管出血性大腸菌感染症		腸チフス		パラチフス		E型肝炎	
	報告数	累積	報告数	累積	報告数	累積	報告数	累積	報告数	累積	報告数	累積	報告数	累積	報告数	累積	報告数	累積
総　数	-	-	-	-	-	-	-	2	3	72	45	432	-	13	1	7	-	16
北海道	-	-	-	-	-	-	-	-	-	-	-	10	-	-	-	-	-	3
青森県	-	-	-	-	-	-	-	-	-	-	2	5	-	1	-	-	-	-
岩手県	-	-	-	-	-	-	-	-	-	3	2	8	-	-	-	-	-	-
宮城県	-	-	-	-	-	-	-	-	-	-	2	5	-	-	-	-	-	-
秋田県	-	-	-	-	-	-	-	-	-	-	-	3	-	-	-	-	-	1
山形県	-	-	-	-	-	-	-	-	-	1	-	6	-	-	-	-	-	-
福島県	-	-	-	-	-	-	-	-	-	1	-	2	-	-	-	-	-	-
茨城県	-	-	-	-	-	-	-	-	-	1	-	3	-	-	-	-	-	-
栃木県	-	-	-	-	-	-	-	-	-	-	1	2	-	-	-	-	-	1
群馬県	-	-	-	-	-	-	-	-	-	6	1	6	-	-	-	-	-	-
埼玉県	-	-	-	-	-	-	-	-	-	1	2	16	-	-	-	-	-	-
千葉県	-	-	-	-	-	-	-	-	-	6	2	12	-	-	-	-	-	-
東京都	-	-	-	-	-	-	-	-	-	13	2	25	-	7	-	3	-	3
神奈川県	-	-	-	-	-	-	-	1	1	10	2	23	-	-	-	2	-	-
新潟県	-	-	-	-	-	-	-	-	-	-	-	26	-	-	-	-	-	-
富山県	-	-	-	-	-	-	-	1	-	1	3	7	-	-	-	-	-	-
石川県	-	-	-	-	-	-	-	-	-	-	1	19	-	-	-	-	-	-
福井県	-	-	-	-	-	-	-	-	-	-	1	10	-	-	-	-	-	-
山梨県	-	-	-	-	-	-	-	-	-	-	-	-	-	-	-	-	-	-
長野県	-	-	-	-	-	-	-	-	1	2	-	7	-	-	-	-	-	-
岐阜県	-	-	-	-	-	-	-	-	-	1	-	8	-	-	-	-	-	-
静岡県	-	-	-	-	-	-	-	-	-	1	-	8	-	-	-	-	-	2
愛知県	-	-	-	-	-	-	-	-	1	6	-	14	-	2	-	1	-	1
三重県	-	-	-	-	-	-	-	-	-	5	-	2	-	-	-	-	-	2
滋賀県	-	-	-	-	-	-	-	-	-	-	-	3	-	-	-	-	-	1
京都府	-	-	-	-	-	-	-	-	-	1	-	12	-	-	-	-	-	-
大阪府	-	-	-	-	-	-	-	-	-	1	2	14	-	1	-	-	-	-
兵庫県	-	-	-	-	-	-	-	-	-	1	3	20	-	-	-	-	-	-
奈良県	-	-	-	-	-	-	-	-	-	2	1	5	-	-	-	-	-	-
和歌山県	-	-	-	-	-	-	-	-	-	-	1	11	-	-	-	-	-	-
鳥取県	-	-	-	-	-	-	-	-	-	-	-	-	-	-	-	-	-	-
島根県	-	-	-	-	-	-	-	-	-	-	-	-	-	-	-	-	-	-
岡山県	-	-	-	-	-	-	-	-	-	2	1	5	-	1	-	-	-	-
広島県	-	-	-	-	-	-	-	-	-	-	-	21	-	-	-	-	-	-
山口県	-	-	-	-	-	-	-	-	-	1	1	10	-	-	-	-	-	-
徳島県	-	-	-	-	-	-	-	-	-	-	-	1	-	-	-	-	-	-
香川県	-	-	-	-	-	-	-	-	-	-	2	3	-	-	-	-	-	-
愛媛県	-	-	-	-	-	-	-	-	-	-	-	1	-	-	-	-	-	-
高知県	-	-	-	-	-	-	-	-	-	-	4	9	-	-	-	-	-	-
福岡県	-	-	-	-	-	-	-	-	-	5	3	31	-	-	-	-	-	1
佐賀県	-	-	-	-	-	-	-	-	-	-	1	2	-	-	1	1	-	-
長崎県	-	-	-	-	-	-	-	-	-	-	1	2	-	-	-	-	-	-
熊本県	-	-	-	-	-	-	-	-	-	-	2	6	-	-	-	-	-	1
大分県	-	-	-	-	-	-	-	-	-	1	-	40	-	-	-	-	-	-
宮崎県	-	-	-	-	-	-	-	-	-	-	-	4	-	1	-	-	-	-
鹿児島県	-	-	-	-	-	-	-	-	-	-	2	3	-	-	-	-	-	-
沖縄県	-	-	-	-	-	-	-	-	-	-	-	2	-	-	-	-	-	-

報告数・累積報告数，疾病・都道府県別　2009年21週

	ウエストナイル熱		A型肝炎		エキノコックス症		黄　熱		オウム病		オムスク出血熱		回帰熱		キャサヌル森林病		Q　熱	
	報告数	累積	報告数	累積	報告数	累積	報告数	累積	報告数	累積	報告数	累積	報告数	累積	報告数	累積	報告数	累積
総　数	-	-	4	42	-	9	-	-	-	5	-	-	-	-	-	-	-	1
北海道	-	-	-	1	-	8	-	-	-	-	-	-	-	-	-	-	-	-
青森県	-	-	-	-	-	-	-	-	-	-	-	-	-	-	-	-	-	-
岩手県	-	-	-	-	-	-	-	-	-	-	-	-	-	-	-	-	-	-
宮城県	-	-	2	4	-	-	-	-	-	-	-	-	-	-	-	-	-	-
秋田県	-	-	-	1	-	-	-	-	-	-	-	-	-	-	-	-	-	-
山形県	-	-	-	1	-	-	-	-	-	-	-	-	-	-	-	-	-	-
福島県	-	-	-	1	-	-	-	-	-	-	-	-	-	-	-	-	-	-
茨城県	-	-	-	1	-	-	-	-	-	-	-	-	-	-	-	-	-	-
栃木県	-	-	-	-	-	-	-	-	-	-	-	-	-	-	-	-	-	-
群馬県	-	-	-	1	-	-	-	-	-	-	-	-	-	-	-	-	-	-
埼玉県	-	-	-	1	-	-	-	-	-	1	-	-	-	-	-	-	-	-
千葉県	-	-	-	2	-	-	-	-	-	-	-	-	-	-	-	-	-	-
東京都	-	-	-	5	-	1	-	-	-	1	-	-	-	-	-	-	-	-
神奈川県	-	-	-	1	-	-	-	-	-	-	-	-	-	-	-	-	-	-
新潟県	-	-	-	-	-	-	-	-	-	-	-	-	-	-	-	-	-	-
富山県	-	-	-	1	-	-	-	-	-	-	-	-	-	-	-	-	-	-
石川県	-	-	-	-	-	-	-	-	-	-	-	-	-	-	-	-	-	-
福井県	-	-	-	-	-	-	-	-	-	-	-	-	-	-	-	-	-	-
山梨県	-	-	-	-	-	-	-	-	-	-	-	-	-	-	-	-	-	-
長野県	-	-	-	-	-	-	-	-	-	-	-	-	-	-	-	-	-	-
岐阜県	-	-	-	-	-	-	-	-	-	-	-	-	-	-	-	-	-	-
静岡県	-	-	-	2	-	-	-	-	-	-	-	-	-	-	-	-	-	-
愛知県	-	-	-	3	-	-	-	-	-	1	-	-	-	-	-	-	-	-
三重県	-	-	-	2	-	-	-	-	-	-	-	-	-	-	-	-	-	-
滋賀県	-	-	-	-	-	-	-	-	-	-	-	-	-	-	-	-	-	-
京都府	-	-	-	2	-	-	-	-	-	-	-	-	-	-	-	-	-	-
大阪府	-	-	-	1	-	-	-	-	-	-	-	-	-	-	-	-	-	-
兵庫県	-	-	1	3	-	-	-	-	-	1	-	-	-	-	-	-	-	1
奈良県	-	-	-	1	-	-	-	-	-	-	-	-	-	-	-	-	-	-
和歌山県	-	-	-	1	-	-	-	-	-	-	-	-	-	-	-	-	-	-
鳥取県	-	-	-	-	-	-	-	-	-	-	-	-	-	-	-	-	-	-
島根県	-	-	-	-	-	-	-	-	-	-	-	-	-	-	-	-	-	-
岡山県	-	-	-	-	-	-	-	-	-	1	-	-	-	-	-	-	-	-
広島県	-	-	1	2	-	-	-	-	-	-	-	-	-	-	-	-	-	-
山口県	-	-	-	-	-	-	-	-	-	-	-	-	-	-	-	-	-	-
徳島県	-	-	-	1	-	-	-	-	-	-	-	-	-	-	-	-	-	-
香川県	-	-	-	-	-	-	-	-	-	-	-	-	-	-	-	-	-	-
愛媛県	-	-	-	1	-	-	-	-	-	-	-	-	-	-	-	-	-	-
高知県	-	-	-	-	-	-	-	-	-	-	-	-	-	-	-	-	-	-
福岡県	-	-	-	1	-	-	-	-	-	-	-	-	-	-	-	-	-	-
佐賀県	-	-	-	-	-	-	-	-	-	-	-	-	-	-	-	-	-	-
長崎県	-	-	-	1	-	-	-	-	-	-	-	-	-	-	-	-	-	-
熊本県	-	-	-	1	-	-	-	-	-	-	-	-	-	-	-	-	-	-
大分県	-	-	-	-	-	-	-	-	-	-	-	-	-	-	-	-	-	-
宮崎県	-	-	-	-	-	-	-	-	-	-	-	-	-	-	-	-	-	-
鹿児島県	-	-	-	-	-	-	-	-	-	-	-	-	-	-	-	-	-	-
沖縄県	-	-	-	-	-	-	-	-	-	-	-	-	-	-	-	-	-	-

報告数・累積報告数，疾病・都道府県別　2009年21週

	狂犬病		コクシジオイデス症		サル痘		腎症候性出血熱		西部ウマ脳炎		ダニ媒介脳炎		炭疽		つつが虫病		デング熱	
	報告数	累積	報告数	累積	報告数	累積	報告数	累積	報告数	累積	報告数	累積	報告数	累積	報告数	累積	報告数	累積
総　数	-	-	-	1	-	-	-	-	-	-	-	-	-	-	2	59	1	27
北海道	-	-	-	-	-	-	-	-	-	-	-	-	-	-	-	-	-	-
青森県	-	-	-	-	-	-	-	-	-	-	-	-	-	-	-	1	-	-
岩手県	-	-	-	-	-	-	-	-	-	-	-	-	-	-	-	1	-	-
宮城県	-	-	-	-	-	-	-	-	-	-	-	-	-	-	-	1	-	-
秋田県	-	-	-	-	-	-	-	-	-	-	-	-	-	-	-	5	-	-
山形県	-	-	-	-	-	-	-	-	-	-	-	-	-	-	-	3	-	-
福島県	-	-	-	-	-	-	-	-	-	-	-	-	-	-	1	7	-	-
茨城県	-	-	-	-	-	-	-	-	-	-	-	-	-	-	-	2	-	-
栃木県	-	-	-	-	-	-	-	-	-	-	-	-	-	-	-	-	-	-
群馬県	-	-	-	-	-	-	-	-	-	-	-	-	-	-	-	-	-	-
埼玉県	-	-	-	-	-	-	-	-	-	-	-	-	-	-	-	-	-	-
千葉県	-	-	-	-	-	-	-	-	-	-	-	-	-	-	-	4	-	1
東京都	-	-	-	1	-	-	-	-	-	-	-	-	-	-	-	2	-	8
神奈川県	-	-	-	-	-	-	-	-	-	-	-	-	-	-	-	-	-	4
新潟県	-	-	-	-	-	-	-	-	-	-	-	-	-	-	-	2	-	-
富山県	-	-	-	-	-	-	-	-	-	-	-	-	-	-	-	-	-	1
石川県	-	-	-	-	-	-	-	-	-	-	-	-	-	-	-	-	-	-
福井県	-	-	-	-	-	-	-	-	-	-	-	-	-	-	-	-	-	-
山梨県	-	-	-	-	-	-	-	-	-	-	-	-	-	-	-	-	-	-
長野県	-	-	-	-	-	-	-	-	-	-	-	-	-	-	1	2	-	-
岐阜県	-	-	-	-	-	-	-	-	-	-	-	-	-	-	-	-	-	-
静岡県	-	-	-	-	-	-	-	-	-	-	-	-	-	-	-	-	-	2
愛知県	-	-	-	-	-	-	-	-	-	-	-	-	-	-	-	-	-	1
三重県	-	-	-	-	-	-	-	-	-	-	-	-	-	-	-	1	-	-
滋賀県	-	-	-	-	-	-	-	-	-	-	-	-	-	-	-	-	-	-
京都府	-	-	-	-	-	-	-	-	-	-	-	-	-	-	-	-	-	2
大阪府	-	-	-	-	-	-	-	-	-	-	-	-	-	-	-	-	1	7
兵庫県	-	-	-	-	-	-	-	-	-	-	-	-	-	-	-	-	-	-
奈良県	-	-	-	-	-	-	-	-	-	-	-	-	-	-	-	-	-	-
和歌山県	-	-	-	-	-	-	-	-	-	-	-	-	-	-	-	5	-	-
鳥取県	-	-	-	-	-	-	-	-	-	-	-	-	-	-	-	-	-	-
島根県	-	-	-	-	-	-	-	-	-	-	-	-	-	-	-	2	-	-
岡山県	-	-	-	-	-	-	-	-	-	-	-	-	-	-	-	-	-	-
広島県	-	-	-	-	-	-	-	-	-	-	-	-	-	-	-	1	-	-
山口県	-	-	-	-	-	-	-	-	-	-	-	-	-	-	-	-	-	-
徳島県	-	-	-	-	-	-	-	-	-	-	-	-	-	-	-	2	-	-
香川県	-	-	-	-	-	-	-	-	-	-	-	-	-	-	-	-	-	-
愛媛県	-	-	-	-	-	-	-	-	-	-	-	-	-	-	-	-	-	-
高知県	-	-	-	-	-	-	-	-	-	-	-	-	-	-	-	-	-	-
福岡県	-	-	-	-	-	-	-	-	-	-	-	-	-	-	-	-	-	1
佐賀県	-	-	-	-	-	-	-	-	-	-	-	-	-	-	-	1	-	-
長崎県	-	-	-	-	-	-	-	-	-	-	-	-	-	-	-	-	-	-
熊本県	-	-	-	-	-	-	-	-	-	-	-	-	-	-	-	1	-	-
大分県	-	-	-	-	-	-	-	-	-	-	-	-	-	-	-	2	-	-
宮崎県	-	-	-	-	-	-	-	-	-	-	-	-	-	-	-	5	-	-
鹿児島県	-	-	-	-	-	-	-	-	-	-	-	-	-	-	-	9	-	-
沖縄県	-	-	-	-	-	-	-	-	-	-	-	-	-	-	-	-	-	-

*鳥インフルエンザ（H5N1）を除く。

報告数・累積報告数，疾病・都道府県別　2009年21週

	東部ウマ脳炎		鳥インフルエンザ*		ニパウイルス感染症		日本紅斑熱		日本脳炎		ハンタウイルス肺症候群		Bウイルス病		鼻疽		ブルセラ症	
	報告数	累積	報告数	累積	報告数	累積	報告数	累積	報告数	累積	報告数	累積	報告数	累積	報告数	累積	報告数	累積
総　数	-	-	-	-	-	-	3	12	-	-	-	-	-	-	-	-	-	1
北海道	-	-	-	-	-	-	-	-	-	-	-	-	-	-	-	-	-	-
青森県	-	-	-	-	-	-	-	-	-	-	-	-	-	-	-	-	-	-
岩手県	-	-	-	-	-	-	-	-	-	-	-	-	-	-	-	-	-	-
宮城県	-	-	-	-	-	-	-	-	-	-	-	-	-	-	-	-	-	-
秋田県	-	-	-	-	-	-	-	-	-	-	-	-	-	-	-	-	-	-
山形県	-	-	-	-	-	-	-	-	-	-	-	-	-	-	-	-	-	-
福島県	-	-	-	-	-	-	-	-	-	-	-	-	-	-	-	-	-	-
茨城県	-	-	-	-	-	-	-	-	-	-	-	-	-	-	-	-	-	-
栃木県	-	-	-	-	-	-	-	-	-	-	-	-	-	-	-	-	-	-
群馬県	-	-	-	-	-	-	-	-	-	-	-	-	-	-	-	-	-	-
埼玉県	-	-	-	-	-	-	-	-	-	-	-	-	-	-	-	-	-	1
千葉県	-	-	-	-	-	-	-	-	-	-	-	-	-	-	-	-	-	-
東京都	-	-	-	-	-	-	-	-	-	-	-	-	-	-	-	-	-	-
神奈川県	-	-	-	-	-	-	-	-	-	-	-	-	-	-	-	-	-	-
新潟県	-	-	-	-	-	-	-	-	-	-	-	-	-	-	-	-	-	-
富山県	-	-	-	-	-	-	-	-	-	-	-	-	-	-	-	-	-	-
石川県	-	-	-	-	-	-	-	-	-	-	-	-	-	-	-	-	-	-
福井県	-	-	-	-	-	-	-	-	-	-	-	-	-	-	-	-	-	-
山梨県	-	-	-	-	-	-	-	-	-	-	-	-	-	-	-	-	-	-
長野県	-	-	-	-	-	-	-	-	-	-	-	-	-	-	-	-	-	-
岐阜県	-	-	-	-	-	-	-	-	-	-	-	-	-	-	-	-	-	-
静岡県	-	-	-	-	-	-	-	-	-	-	-	-	-	-	-	-	-	-
愛知県	-	-	-	-	-	-	-	-	-	-	-	-	-	-	-	-	-	-
三重県	-	-	-	-	-	-	2	5	-	-	-	-	-	-	-	-	-	-
滋賀県	-	-	-	-	-	-	-	-	-	-	-	-	-	-	-	-	-	-
京都府	-	-	-	-	-	-	-	-	-	-	-	-	-	-	-	-	-	-
大阪府	-	-	-	-	-	-	-	-	-	-	-	-	-	-	-	-	-	-
兵庫県	-	-	-	-	-	-	-	2	-	-	-	-	-	-	-	-	-	-
奈良県	-	-	-	-	-	-	-	-	-	-	-	-	-	-	-	-	-	-
和歌山県	-	-	-	-	-	-	-	-	-	-	-	-	-	-	-	-	-	-
鳥取県	-	-	-	-	-	-	-	-	-	-	-	-	-	-	-	-	-	-
島根県	-	-	-	-	-	-	-	-	-	-	-	-	-	-	-	-	-	-
岡山県	-	-	-	-	-	-	-	-	-	-	-	-	-	-	-	-	-	-
広島県	-	-	-	-	-	-	1	2	-	-	-	-	-	-	-	-	-	-
山口県	-	-	-	-	-	-	-	-	-	-	-	-	-	-	-	-	-	-
徳島県	-	-	-	-	-	-	-	1	-	-	-	-	-	-	-	-	-	-
香川県	-	-	-	-	-	-	-	-	-	-	-	-	-	-	-	-	-	-
愛媛県	-	-	-	-	-	-	-	-	-	-	-	-	-	-	-	-	-	-
高知県	-	-	-	-	-	-	-	-	-	-	-	-	-	-	-	-	-	-
福岡県	-	-	-	-	-	-	-	-	-	-	-	-	-	-	-	-	-	-
佐賀県	-	-	-	-	-	-	-	-	-	-	-	-	-	-	-	-	-	-
長崎県	-	-	-	-	-	-	-	-	-	-	-	-	-	-	-	-	-	-
熊本県	-	-	-	-	-	-	-	-	-	-	-	-	-	-	-	-	-	-
大分県	-	-	-	-	-	-	-	-	-	-	-	-	-	-	-	-	-	-
宮崎県	-	-	-	-	-	-	-	1	-	-	-	-	-	-	-	-	-	-
鹿児島県	-	-	-	-	-	-	-	1	-	-	-	-	-	-	-	-	-	-
沖縄県	-	-	-	-	-	-	-	-	-	-	-	-	-	-	-	-	-	-

報告数・累積報告数，疾病・都道府県別　2009年21週

	ベネズエラウマ脳炎		ヘンドラウイルス感染症		発しんチフス		ボツリヌス症		マラリア		野兎病		ライム病		リッサウイルス感染症		リフトバレー熱	
	報告数	累積	報告数	累積	報告数	累積	報告数	累積	報告数	累積	報告数	累積	報告数	累積	報告数	累積	報告数	累積
総　数	-	-	-	-	-	-	-	-	-	23	-	-	-	-	-	-	-	-
北海道	-	-	-	-	-	-	-	-	-	-	-	-	-	-	-	-	-	-
青森県	-	-	-	-	-	-	-	-	-	-	-	-	-	-	-	-	-	-
岩手県	-	-	-	-	-	-	-	-	-	-	-	-	-	-	-	-	-	-
宮城県	-	-	-	-	-	-	-	-	-	-	-	-	-	-	-	-	-	-
秋田県	-	-	-	-	-	-	-	-	-	-	-	-	-	-	-	-	-	-
山形県	-	-	-	-	-	-	-	-	-	-	-	-	-	-	-	-	-	-
福島県	-	-	-	-	-	-	-	-	-	-	-	-	-	-	-	-	-	-
茨城県	-	-	-	-	-	-	-	-	-	-	-	-	-	-	-	-	-	-
栃木県	-	-	-	-	-	-	-	-	-	-	-	-	-	-	-	-	-	-
群馬県	-	-	-	-	-	-	-	-	-	1	-	-	-	-	-	-	-	-
埼玉県	-	-	-	-	-	-	-	-	-	1	-	-	-	-	-	-	-	-
千葉県	-	-	-	-	-	-	-	-	-	4	-	-	-	-	-	-	-	-
東京都	-	-	-	-	-	-	-	-	-	12	-	-	-	-	-	-	-	-
神奈川県	-	-	-	-	-	-	-	-	-	3	-	-	-	-	-	-	-	-
新潟県	-	-	-	-	-	-	-	-	-	-	-	-	-	-	-	-	-	-
富山県	-	-	-	-	-	-	-	-	-	-	-	-	-	-	-	-	-	-
石川県	-	-	-	-	-	-	-	-	-	-	-	-	-	-	-	-	-	-
福井県	-	-	-	-	-	-	-	-	-	-	-	-	-	-	-	-	-	-
山梨県	-	-	-	-	-	-	-	-	-	-	-	-	-	-	-	-	-	-
長野県	-	-	-	-	-	-	-	-	-	-	-	-	-	-	-	-	-	-
岐阜県	-	-	-	-	-	-	-	-	-	-	-	-	-	-	-	-	-	-
静岡県	-	-	-	-	-	-	-	-	-	-	-	-	-	-	-	-	-	-
愛知県	-	-	-	-	-	-	-	-	-	-	-	-	-	-	-	-	-	-
三重県	-	-	-	-	-	-	-	-	-	-	-	-	-	-	-	-	-	-
滋賀県	-	-	-	-	-	-	-	-	-	-	-	-	-	-	-	-	-	-
京都府	-	-	-	-	-	-	-	-	-	-	-	-	-	-	-	-	-	-
大阪府	-	-	-	-	-	-	-	-	-	1	-	-	-	-	-	-	-	-
兵庫県	-	-	-	-	-	-	-	-	-	-	-	-	-	-	-	-	-	-
奈良県	-	-	-	-	-	-	-	-	-	-	-	-	-	-	-	-	-	-
和歌山県	-	-	-	-	-	-	-	-	-	-	-	-	-	-	-	-	-	-
鳥取県	-	-	-	-	-	-	-	-	-	-	-	-	-	-	-	-	-	-
島根県	-	-	-	-	-	-	-	-	-	-	-	-	-	-	-	-	-	-
岡山県	-	-	-	-	-	-	-	-	-	-	-	-	-	-	-	-	-	-
広島県	-	-	-	-	-	-	-	-	-	-	-	-	-	-	-	-	-	-
山口県	-	-	-	-	-	-	-	-	-	-	-	-	-	-	-	-	-	-
徳島県	-	-	-	-	-	-	-	-	-	-	-	-	-	-	-	-	-	-
香川県	-	-	-	-	-	-	-	-	-	-	-	-	-	-	-	-	-	-
愛媛県	-	-	-	-	-	-	-	-	-	-	-	-	-	-	-	-	-	-
高知県	-	-	-	-	-	-	-	-	-	-	-	-	-	-	-	-	-	-
福岡県	-	-	-	-	-	-	-	-	-	-	-	-	-	-	-	-	-	-
佐賀県	-	-	-	-	-	-	-	-	-	1	-	-	-	-	-	-	-	-
長崎県	-	-	-	-	-	-	-	-	-	-	-	-	-	-	-	-	-	-
熊本県	-	-	-	-	-	-	-	-	-	-	-	-	-	-	-	-	-	-
大分県	-	-	-	-	-	-	-	-	-	-	-	-	-	-	-	-	-	-
宮崎県	-	-	-	-	-	-	-	-	-	-	-	-	-	-	-	-	-	-
鹿児島県	-	-	-	-	-	-	-	-	-	-	-	-	-	-	-	-	-	-
沖縄県	-	-	-	-	-	-	-	-	-	-	-	-	-	-	-	-	-	-

*E型肝炎およびA型肝炎を除く。
**ウエストナイル脳炎、西部ウマ脳炎、ダニ媒介脳炎、東部ウマ脳炎、日本脳炎、ベネズエラウマ脳炎およびリフトバレー熱を除く。

報告数・累積報告数，疾病・都道府県別　　2009年21週

	類鼻疽		レジオネラ症		レプトスピラ症		ロッキー山紅斑熱		アメーバ赤痢		ウイルス性肝炎*		急性脳炎**		クリプトスポリジウム症		クロイツフェルト・ヤコブ病	
	報告数	累積	報告数	累積	報告数	累積	報告数	累積	報告数	累積	報告数	累積	報告数	累積	報告数	累積	報告数	累積
総　数	-	-	10	224	-	2	-	-	9	329	2	81	2	94	-	2	4	46
北海道	-	-	-	6	-	-	-	-	-	6	-	-	-	1	-	1	-	1
青森県	-	-	1	3	-	-	-	-	-	-	-	-	-	-	-	-	-	-
岩手県	-	-	-	1	-	-	-	-	-	2	-	-	-	1	-	-	-	-
宮城県	-	-	1	4	-	-	-	-	-	7	-	3	-	-	-	-	-	-
秋田県	-	-	-	3	-	-	-	-	-	-	-	-	-	-	-	-	-	1
山形県	-	-	-	2	-	-	-	-	-	-	-	-	-	2	-	-	-	1
福島県	-	-	-	9	-	-	-	-	-	8	-	-	-	3	-	-	-	1
茨城県	-	-	-	2	-	-	-	-	-	3	-	1	-	2	-	-	-	1
栃木県	-	-	1	4	-	-	-	-	1	5	-	2	-	2	-	-	-	1
群馬県	-	-	-	3	-	-	-	-	-	2	-	3	-	1	-	-	-	2
埼玉県	-	-	1	6	-	-	-	-	1	12	1	9	-	7	-	-	-	2
千葉県	-	-	1	10	-	1	-	-	-	24	-	-	-	8	-	-	-	1
東京都	-	-	-	19	-	-	-	-	-	53	-	15	-	10	-	1	-	6
神奈川県	-	-	-	15	-	-	-	-	2	32	-	2	-	2	-	-	1	3
新潟県	-	-	-	7	-	-	-	-	-	3	-	-	-	6	-	-	-	-
富山県	-	-	1	9	-	-	-	-	-	4	-	-	-	1	-	-	-	-
石川県	-	-	1	8	-	-	-	-	-	5	-	-	-	-	-	-	-	-
福井県	-	-	-	2	-	-	-	-	-	-	-	-	-	-	-	-	-	-
山梨県	-	-	-	2	-	-	-	-	-	-	-	-	-	4	-	-	-	1
長野県	-	-	1	5	-	-	-	-	-	2	-	-	1	3	-	-	-	1
岐阜県	-	-	-	10	-	-	-	-	-	4	-	-	-	-	-	-	-	1
静岡県	-	-	-	13	-	-	-	-	-	5	-	-	-	2	-	-	-	2
愛知県	-	-	-	12	-	-	-	-	-	23	-	4	-	2	-	-	2	4
三重県	-	-	-	5	-	1	-	-	-	1	-	-	-	-	-	-	-	3
滋賀県	-	-	1	2	-	-	-	-	1	6	-	1	-	-	-	-	-	1
京都府	-	-	-	3	-	-	-	-	-	11	-	5	-	2	-	-	-	-
大阪府	-	-	-	12	-	-	-	-	-	40	-	6	-	13	-	-	-	2
兵庫県	-	-	-	9	-	-	-	-	1	15	1	7	-	-	-	-	-	-
奈良県	-	-	-	3	-	-	-	-	-	4	-	-	-	-	-	-	-	-
和歌山県	-	-	-	3	-	-	-	-	-	8	-	1	-	-	-	-	-	-
鳥取県	-	-	-	2	-	-	-	-	-	3	-	-	-	1	-	-	-	-
島根県	-	-	-	1	-	-	-	-	-	2	-	1	-	1	-	-	-	1
岡山県	-	-	-	5	-	-	-	-	-	8	-	5	-	2	-	-	-	-
広島県	-	-	1	6	-	-	-	-	2	4	-	5	-	2	-	-	-	1
山口県	-	-	-	2	-	-	-	-	-	3	-	-	-	1	-	-	1	2
徳島県	-	-	-	-	-	-	-	-	-	2	-	-	-	-	-	-	-	1
香川県	-	-	-	3	-	-	-	-	-	1	-	-	-	1	-	-	-	1
愛媛県	-	-	-	3	-	-	-	-	1	3	-	3	-	-	-	-	-	-
高知県	-	-	-	3	-	-	-	-	-	-	-	1	-	2	-	-	-	-
福岡県	-	-	-	2	-	-	-	-	-	5	-	1	-	2	-	-	-	2
佐賀県	-	-	-	-	-	-	-	-	-	-	-	-	-	1	-	-	-	-
長崎県	-	-	-	-	-	-	-	-	-	1	-	3	-	1	-	-	-	1
熊本県	-	-	-	1	-	-	-	-	-	3	-	1	-	-	-	-	-	2
大分県	-	-	-	-	-	-	-	-	-	4	-	-	-	1	-	-	-	-
宮崎県	-	-	-	-	-	-	-	-	-	3	-	2	-	5	-	-	-	-
鹿児島県	-	-	-	2	-	-	-	-	-	-	-	-	1	2	-	-	-	-
沖縄県	-	-	-	2	-	-	-	-	-	2	-	-	-	-	-	-	-	-

報告数・累積報告数，疾病・都道府県別　2009年21週

	劇症型溶血性レンサ球菌感染症		後天性免疫不全症候群		ジアルジア症		髄膜炎菌性髄膜炎		先天性風しん症候群		梅毒		破傷風		バンコマイシン耐性黄色ブドウ球菌感染症		バンコマイシン耐性腸球菌感染症	
	報告数	累積	報告数	累積	報告数	累積	報告数	累積	報告数	累積	報告数	累積	報告数	累積	報告数	累積	報告数	累積
総　数	1	51	14	557	1	33	-	7	-	-	8	271	3	31	-	-	-	35
北海道	-	2	-	15	-	1	-	-	-	-	-	9	-	2	-	-	-	3
青森県	-	-	-	1	-	-	-	-	-	-	-	-	-	1	-	-	-	-
岩手県	-	-	-	1	-	-	-	-	-	-	-	1	-	1	-	-	-	-
宮城県	-	-	-	1	-	1	-	-	-	-	-	2	-	2	-	-	-	-
秋田県	-	-	-	1	-	-	-	-	-	-	-	1	-	-	-	-	-	-
山形県	-	-	-	1	-	2	-	-	-	-	-	-	-	-	-	-	-	-
福島県	-	2	-	1	-	-	-	-	-	-	-	3	-	-	-	-	-	-
茨城県	-	3	-	9	-	1	-	-	-	-	-	4	-	-	-	-	-	-
栃木県	-	-	-	6	-	-	-	1	-	-	-	3	-	-	-	-	-	-
群馬県	-	1	1	6	-	-	-	-	-	-	-	3	-	1	-	-	-	-
埼玉県	-	3	-	12	-	-	-	-	-	-	-	5	-	1	-	-	-	2
千葉県	-	3	-	15	-	2	-	2	-	-	-	6	-	1	-	-	-	2
東京都	-	4	5	170	1	13	-	-	-	-	3	79	-	3	-	-	-	5
神奈川県	1	4	2	30	-	5	-	1	-	-	-	15	-	-	-	-	-	7
新潟県	-	-	-	5	-	-	-	-	-	-	-	1	-	-	-	-	-	1
富山県	-	1	1	2	-	-	-	-	-	-	-	-	-	-	-	-	-	-
石川県	-	1	-	4	-	-	-	-	-	-	-	-	-	-	-	-	-	-
福井県	-	-	-	-	-	-	-	-	-	-	-	1	-	-	-	-	-	-
山梨県	-	-	-	3	-	-	-	-	-	-	-	1	-	-	-	-	-	-
長野県	-	1	1	6	-	-	-	-	-	-	-	3	-	1	-	-	-	2
岐阜県	-	2	-	5	-	-	-	-	-	-	-	4	-	-	-	-	-	-
静岡県	-	2	-	15	-	-	-	-	-	-	-	8	-	1	-	-	-	2
愛知県	-	5	-	35	-	1	-	-	-	-	-	15	1	2	-	-	-	1
三重県	-	-	-	4	-	-	-	-	-	-	-	9	-	-	-	-	-	-
滋賀県	-	1	-	3	-	-	-	-	-	-	-	-	-	1	-	-	-	-
京都府	-	1	-	9	-	1	-	-	-	-	-	3	-	-	-	-	-	4
大阪府	-	2	2	107	-	6	-	-	-	-	1	28	-	3	-	-	-	2
兵庫県	-	5	1	23	-	-	-	-	-	-	1	5	1	1	-	-	-	-
奈良県	-	1	-	8	-	-	-	-	-	-	-	2	-	-	-	-	-	-
和歌山県	-	-	-	2	-	-	-	-	-	-	-	1	-	-	-	-	-	-
鳥取県	-	-	-	1	-	-	-	-	-	-	-	3	-	-	-	-	-	-
島根県	-	1	-	-	-	-	-	-	-	-	-	1	-	-	-	-	-	-
岡山県	-	-	-	1	-	-	-	-	-	-	-	3	-	1	-	-	-	1
広島県	-	3	-	11	-	-	-	-	-	-	-	2	-	1	-	-	-	-
山口県	-	-	-	1	-	-	-	-	-	-	-	2	-	1	-	-	-	-
徳島県	-	-	-	2	-	-	-	-	-	-	-	1	-	-	-	-	-	-
香川県	-	1	-	-	-	-	-	-	-	-	-	1	-	-	-	-	-	-
愛媛県	-	1	-	2	-	-	-	-	-	-	1	3	-	-	-	-	-	-
高知県	-	-	-	-	-	-	-	-	-	-	-	5	-	-	-	-	-	-
福岡県	-	1	-	13	-	-	-	2	-	-	2	21	-	1	-	-	-	2
佐賀県	-	-	1	3	-	-	-	-	-	-	-	-	-	-	-	-	-	-
長崎県	-	-	-	2	-	-	-	-	-	-	-	2	-	-	-	-	-	-
熊本県	-	-	-	5	-	-	-	1	-	-	-	9	1	1	-	-	-	1
大分県	-	-	-	3	-	-	-	-	-	-	-	2	-	1	-	-	-	-
宮崎県	-	-	-	-	-	-	-	-	-	-	-	1	-	2	-	-	-	-
鹿児島県	-	-	-	4	-	-	-	-	-	-	-	-	-	1	-	-	-	-
沖縄県	-	-	-	9	-	-	-	-	-	-	-	3	-	1	-	-	-	-

報告数・累積報告数，疾病・都道府県別 2009年21週

	風しん		麻しん	
	報告数	累積	報告数	累積
総　数	1	76	19	364
北海道	-	2	-	8
青森県	-	-	-	3
岩手県	-	-	1	2
宮城県	-	1	-	5
秋田県	-	1	-	-
山形県	-	-	-	5
福島県	-	-	-	6
茨城県	-	1	-	6
栃木県	-	1	-	7
群馬県	-	-	-	6
埼玉県	-	4	4	25
千葉県	-	5	1	50
東京都	-	4	5	50
神奈川県	-	8	1	41
新潟県	-	1	-	5
富山県	-	-	-	2
石川県	-	1	-	-
福井県	-	-	-	3
山梨県	-	-	-	1
長野県	-	-	-	6
岐阜県	-	1	-	4
静岡県	-	-	1	9
愛知県	-	3	1	15
三重県	-	2	-	1
滋賀県	-	2	-	-
京都府	-	-	-	5
大阪府	-	7	2	35
兵庫県	-	4	1	3
奈良県	-	2	1	2
和歌山県	-	2	1	6
鳥取県	-	-	-	2
島根県	-	-	-	-
岡山県	-	2	-	4
広島県	-	3	-	8
山口県	-	-	-	1
徳島県	-	-	-	1
香川県	-	-	-	3
愛媛県	-	-	-	4
高知県	-	-	-	-
福岡県	1	16	-	16
佐賀県	-	-	-	3
長崎県	-	-	-	2
熊本県	-	-	-	-
大分県	-	1	-	2
宮崎県	-	2	-	-
鹿児島県	-	-	-	5
沖縄県	-	-	-	2

*鳥インフルエンザおよび新型インフルエンザ等感染症を除く。

報告数・定点当り報告数，疾病・都道府県別　2009年21週

	インフルエンザ*		咽頭結膜熱		A群溶血性レンサ球菌咽頭炎		感染性胃腸炎		水　痘		手足口病		伝染性紅斑		突発性発しん		百日咳	
	報告数	定点当り	報告数	定点当り	報告数	定点当り	報告数	定点当り	報告数	定点当り	報告数	定点当り	報告数	定点当り	報告数	定点当り	報告数	定点当り
総　数	5870	1.25	967	0.32	6931	2.30	20496	6.81	5295	1.76	448	0.15	628	0.21	2075	0.69	162	0.05
北海道	775	3.86	86	0.62	465	3.35	570	4.10	207	1.49	3	0.02	19	0.14	52	0.37	4	0.03
青森県	89	1.37	16	0.38	106	2.52	171	4.07	36	0.86	31	0.74	8	0.19	11	0.26	1	0.02
岩手県	90	1.41	1	0.03	68	1.70	158	3.95	33	0.83	15	0.38	2	0.05	23	0.58	-	-
宮城県	43	0.45	25	0.42	128	2.13	616	10.27	97	1.62	2	0.03	3	0.05	49	0.82	-	-
秋田県	228	4.15	5	0.14	106	3.03	191	5.46	23	0.66	5	0.14	1	0.03	14	0.40	2	0.06
山形県	69	1.44	7	0.23	139	4.63	445	14.83	51	1.70	2	0.07	5	0.17	26	0.87	1	0.03
福島県	84	1.05	24	0.50	96	2.00	268	5.58	115	2.40	9	0.19	30	0.63	37	0.77	-	-
茨城県	66	0.55	21	0.28	201	2.68	240	3.20	90	1.20	15	0.20	10	0.13	30	0.40	2	0.03
栃木県	50	0.66	7	0.15	88	1.83	151	3.15	65	1.35	11	0.23	3	0.06	43	0.90	7	0.15
群馬県	150	1.50	9	0.15	121	1.95	483	7.79	110	1.77	4	0.06	7	0.11	39	0.63	1	0.02
埼玉県	172	0.69	51	0.32	526	3.31	1010	6.35	337	2.12	23	0.14	23	0.14	135	0.85	5	0.03
千葉県	142	0.71	24	0.19	305	2.40	791	6.23	184	1.45	3	0.02	46	0.36	85	0.67	14	0.11
東京都	159	0.55	45	0.31	297	2.02	829	5.64	192	1.31	22	0.15	55	0.37	110	0.75	4	0.03
神奈川県	215	0.68	43	0.21	449	2.23	1116	5.55	339	1.69	29	0.14	198	0.99	171	0.85	15	0.07
新潟県	113	1.16	35	0.57	238	3.90	500	8.20	113	1.85	3	0.05	11	0.18	32	0.52	4	0.07
富山県	44	0.92	9	0.31	121	4.17	217	7.48	64	2.21	3	0.10	4	0.14	25	0.86	-	-
石川県	93	1.94	10	0.34	75	2.59	215	7.41	56	1.93	9	0.31	1	0.03	15	0.52	-	-
福井県	66	2.06	12	0.55	84	3.82	289	13.14	70	3.18	1	0.05	4	0.18	18	0.82	-	-
山梨県	19	0.49	3	0.13	72	3.13	161	7.00	29	1.26	-	-	14	0.61	11	0.48	-	-
長野県	190	2.16	7	0.13	111	2.02	468	8.51	134	2.44	-	-	3	0.05	20	0.36	6	0.11
岐阜県	118	1.36	20	0.38	54	1.02	164	3.09	67	1.26	5	0.09	4	0.08	24	0.45	1	0.02
静岡県	82	0.66	19	0.22	190	2.24	462	5.44	160	1.88	5	0.06	5	0.06	56	0.66	1	0.01
愛知県	227	1.17	70	0.39	400	2.21	927	5.12	391	2.16	17	0.09	18	0.10	156	0.86	5	0.03
三重県	59	0.86	26	0.58	85	1.89	331	7.36	90	2.00	6	0.13	3	0.07	35	0.78	1	0.02
滋賀県	101	1.98	11	0.37	58	1.93	209	6.97	43	1.43	10	0.33	2	0.07	7	0.23	-	-
京都府	98	0.80	12	0.16	98	1.32	579	7.82	69	0.93	6	0.08	12	0.16	34	0.46	1	0.01
大阪府	225	0.82	33	0.18	411	2.23	1374	7.47	333	1.81	22	0.12	38	0.21	117	0.64	7	0.04
兵庫県	158	0.79	35	0.27	157	1.22	816	6.33	248	1.92	2	0.02	19	0.15	71	0.55	14	0.11
奈良県	16	0.53	7	0.20	29	0.83	268	7.66	59	1.69	6	0.17	2	0.06	20	0.57	2	0.06
和歌山県	7	0.14	6	0.19	34	1.10	189	6.10	76	2.45	-	-	1	0.03	21	0.68	3	0.10
鳥取県	49	1.69	3	0.16	62	3.26	161	8.47	31	1.63	2	0.11	-	-	11	0.58	-	-
島根県	24	0.63	8	0.35	26	1.13	214	9.30	34	1.48	3	0.13	5	0.22	17	0.74	1	0.04
岡山県	57	0.68	30	0.56	102	1.89	423	7.83	64	1.19	12	0.22	12	0.22	27	0.50	2	0.04
広島県	122	1.06	37	0.51	157	2.18	597	8.29	121	1.68	2	0.03	18	0.25	49	0.68	10	0.14
山口県	135	1.90	13	0.26	141	2.82	407	8.14	75	1.50	2	0.04	8	0.16	30	0.60	4	0.08
徳島県	33	0.89	8	0.35	24	1.04	205	8.91	22	0.96	1	0.04	1	0.04	14	0.61	-	-
香川県	16	0.34	19	0.68	56	2.00	244	8.71	57	2.04	2	0.07	2	0.07	18	0.64	-	-
愛媛県	33	0.54	7	0.19	60	1.62	420	11.35	50	1.35	1	0.03	3	0.08	35	0.95	-	-
高知県	32	0.67	5	0.17	36	1.20	157	5.23	44	1.47	2	0.07	2	0.07	23	0.77	6	0.20
福岡県	228	1.15	59	0.49	286	2.38	1189	9.91	300	2.50	95	0.79	4	0.03	122	1.02	12	0.10
佐賀県	73	1.87	5	0.22	17	0.74	139	6.04	69	3.00	15	0.65	3	0.13	31	1.35	-	-
長崎県	86	1.23	5	0.11	56	1.27	381	8.66	54	1.23	3	0.07	-	-	36	0.82	2	0.05
熊本県	104	1.30	24	0.50	113	2.35	422	8.79	112	2.33	11	0.23	4	0.08	50	1.04	1	0.02
大分県	54	0.93	12	0.33	151	4.19	493	13.69	55	1.53	8	0.22	1	0.03	41	1.14	1	0.03
宮崎県	32	0.55	11	0.31	142	4.06	318	9.09	112	3.20	9	0.26	9	0.26	38	1.09	19	0.54
鹿児島県	225	2.42	36	0.65	159	2.89	409	7.44	150	2.73	9	0.16	2	0.04	35	0.64	-	-
沖縄県	619	10.67	6	0.18	31	0.91	109	3.21	64	1.88	2	0.06	3	0.09	11	0.32	3	0.09

*髄膜炎菌性髄膜炎は除く。

報告数・定点当り報告数，疾病・都道府県別　2009年21週

	ヘルパンギーナ		流行性耳下腺炎		急性出血性結膜炎		流行性角結膜炎		細菌性髄膜炎*		無菌性髄膜炎		マイコプラズマ肺炎		クラミジア肺炎		RSウイルス感染症
	報告数	定点当り	報告数	定点当り	報告数	定点当り	報告数	定点当り	報告数	定点当り	報告数	定点当り	報告数	定点当り	報告数	定点当り	報告数
総　数	364	0.12	1977	0.66	8	0.01	339	0.51	8	0.02	10	0.02	197	0.43	11	0.02	242
北海道	1	0.01	32	0.23	1	0.05	9	0.41	-	-	-	-	5	0.23	-	-	17
青森県	-	-	16	0.38	-	-	4	0.36	-	-	-	-	6	1.00	-	-	5
岩手県	14	0.35	6	0.15	-	-	9	0.64	-	-	-	-	8	0.42	-	-	8
宮城県	2	0.03	27	0.45	-	-	3	0.25	1	0.08	-	-	25	2.08	-	-	4
秋田県	-	-	11	0.31	-	-	1	0.14	-	-	-	-	7	0.88	-	-	2
山形県	3	0.10	46	1.53	-	-	4	0.50	-	-	-	-	3	0.30	-	-	-
福島県	3	0.06	22	0.46	2	0.17	4	0.33	1	0.14	1	0.14	14	2.00	1	0.14	22
茨城県	3	0.04	16	0.21	1	0.06	18	1.06	-	-	-	-	9	0.69	-	-	-
栃木県	6	0.13	14	0.29	-	-	10	0.83	-	-	-	-	2	0.29	2	0.29	-
群馬県	5	0.08	31	0.50	-	-	16	1.14	-	-	-	-	14	1.75	-	-	4
埼玉県	12	0.08	111	0.70	-	-	8	0.19	-	-	-	-	10	1.11	2	0.22	3
千葉県	6	0.05	71	0.56	1	0.03	18	0.55	1	0.13	2	0.25	-	-	1	0.13	-
東京都	13	0.09	136	0.93	-	-	13	0.34	-	-	-	-	7	0.29	3	0.13	5
神奈川県	9	0.04	89	0.44	-	-	28	0.70	2	0.25	1	0.13	1	0.13	-	-	4
新潟県	2	0.03	22	0.36	-	-	5	0.56	-	-	-	-	1	0.08	1	0.08	1
富山県	1	0.03	19	0.66	-	-	2	0.29	-	-	-	-	2	0.40	-	-	4
石川県	2	0.07	39	1.34	-	-	1	0.14	-	-	-	-	1	0.20	-	-	8
福井県	-	-	89	4.05	-	-	-	-	-	-	-	-	2	0.33	-	-	-
山梨県	-	-	-	-	-	-	2	0.22	-	-	-	-	1	0.10	-	-	-
長野県	-	-	10	0.18	-	-	16	1.45	-	-	-	-	2	0.18	-	-	5
岐阜県	2	0.04	34	0.64	-	-	5	0.45	-	-	-	-	1	0.20	-	-	1
静岡県	10	0.12	49	0.58	-	-	6	0.32	-	-	-	-	4	0.44	-	-	1
愛知県	36	0.20	110	0.61	-	-	4	0.12	-	-	-	-	4	0.27	-	-	9
三重県	10	0.22	15	0.33	-	-	3	0.25	-	-	-	-	-	-	-	-	1
滋賀県	13	0.43	9	0.30	-	-	1	0.13	-	-	1	0.14	2	0.29	-	-	3
京都府	5	0.07	15	0.20	-	-	9	0.50	-	-	-	-	-	-	-	-	5
大阪府	34	0.18	83	0.45	1	0.02	3	0.06	-	-	-	-	10	0.83	1	0.08	56
兵庫県	10	0.08	50	0.39	-	-	16	0.46	-	-	-	-	-	-	-	-	4
奈良県	3	0.09	35	1.00	-	-	-	-	-	-	-	-	1	0.17	-	-	-
和歌山県	1	0.03	29	0.94	-	-	-	-	1	0.09	-	-	1	0.09	-	-	2
鳥取県	-	-	6	0.32	-	-	2	0.67	-	-	-	-	2	0.40	-	-	3
島根県	1	0.04	7	0.30	-	-	-	-	-	-	-	-	-	-	-	-	1
岡山県	16	0.30	19	0.35	-	-	13	1.08	-	-	-	-	-	-	-	-	2
広島県	7	0.10	40	0.56	-	-	21	1.11	-	-	-	-	3	0.14	-	-	4
山口県	14	0.28	8	0.16	-	-	5	0.56	-	-	-	-	6	0.67	-	-	4
徳島県	1	0.04	1	0.04	-	-	2	0.50	-	-	-	-	-	-	-	-	2
香川県	-	-	6	0.21	-	-	-	-	-	-	-	-	1	0.20	-	-	-
愛媛県	2	0.05	34	0.92	-	-	14	1.75	-	-	-	-	13	2.17	-	-	2
高知県	-	-	32	1.07	-	-	-	-	-	-	-	-	3	0.43	-	-	-
福岡県	38	0.32	263	2.19	-	-	9	0.35	-	-	-	-	2	0.13	-	-	27
佐賀県	2	0.09	54	2.35	1	0.25	-	-	1	0.17	-	-	5	0.83	-	-	-
長崎県	8	0.18	109	2.48	1	0.13	4	0.50	-	-	3	0.25	-	-	-	-	-
熊本県	17	0.35	33	0.69	-	-	14	1.56	1	0.07	-	-	-	-	-	-	-
大分県	16	0.44	26	0.72	-	-	8	1.60	-	-	-	-	1	0.09	-	-	1
宮崎県	28	0.80	38	1.09	-	-	8	1.33	-	-	1	0.14	-	-	-	-	6
鹿児島県	6	0.11	32	0.58	-	-	5	0.71	-	-	-	-	5	0.42	-	-	6
沖縄県	2	0.06	33	0.97	-	-	16	1.60	-	-	1	0.14	13	1.86	-	-	10

獣医師が届出を行う感染症と対象動物

注）報告数は感染実験等の学術的研究による発生を除く。

報告数・累積報告数，疾病・都道府県別　2009年21週

	エボラ出血熱		マールブルグ病		ペスト		重症急性呼吸器症候群（SARS）						結核		鳥インフルエンザ（H5N1）		細菌性赤痢	
	サル		サル		プレーリードッグ		イタチアナグマ		タヌキ		ハクビシン		サル		鳥類		サル	
	報告数	累積	報告数	累積	報告数	累積	報告数	累積	報告数	累積	報告数	累積	報告数	累積	報告数	累積	報告数	累積
総　数	-	-	-	-	-	-	-	-	-	-	-	-	-	-	-	-	-	2
北海道	-	-	-	-	-	-	-	-	-	-	-	-	-	-	-	-	-	-
青森県	-	-	-	-	-	-	-	-	-	-	-	-	-	-	-	-	-	-
岩手県	-	-	-	-	-	-	-	-	-	-	-	-	-	-	-	-	-	-
宮城県	-	-	-	-	-	-	-	-	-	-	-	-	-	-	-	-	-	-
秋田県	-	-	-	-	-	-	-	-	-	-	-	-	-	-	-	-	-	-
山形県	-	-	-	-	-	-	-	-	-	-	-	-	-	-	-	-	-	-
福島県	-	-	-	-	-	-	-	-	-	-	-	-	-	-	-	-	-	-
茨城県	-	-	-	-	-	-	-	-	-	-	-	-	-	-	-	-	-	-
栃木県	-	-	-	-	-	-	-	-	-	-	-	-	-	-	-	-	-	-
群馬県	-	-	-	-	-	-	-	-	-	-	-	-	-	-	-	-	-	-
埼玉県	-	-	-	-	-	-	-	-	-	-	-	-	-	-	-	-	-	-
千葉県	-	-	-	-	-	-	-	-	-	-	-	-	-	-	-	-	-	2
東京都	-	-	-	-	-	-	-	-	-	-	-	-	-	-	-	-	-	-
神奈川県	-	-	-	-	-	-	-	-	-	-	-	-	-	-	-	-	-	-
新潟県	-	-	-	-	-	-	-	-	-	-	-	-	-	-	-	-	-	-
富山県	-	-	-	-	-	-	-	-	-	-	-	-	-	-	-	-	-	-
石川県	-	-	-	-	-	-	-	-	-	-	-	-	-	-	-	-	-	-
福井県	-	-	-	-	-	-	-	-	-	-	-	-	-	-	-	-	-	-
山梨県	-	-	-	-	-	-	-	-	-	-	-	-	-	-	-	-	-	-
長野県	-	-	-	-	-	-	-	-	-	-	-	-	-	-	-	-	-	-
岐阜県	-	-	-	-	-	-	-	-	-	-	-	-	-	-	-	-	-	-
静岡県	-	-	-	-	-	-	-	-	-	-	-	-	-	-	-	-	-	-
愛知県	-	-	-	-	-	-	-	-	-	-	-	-	-	-	-	-	-	-
三重県	-	-	-	-	-	-	-	-	-	-	-	-	-	-	-	-	-	-
滋賀県	-	-	-	-	-	-	-	-	-	-	-	-	-	-	-	-	-	-
京都府	-	-	-	-	-	-	-	-	-	-	-	-	-	-	-	-	-	-
大阪府	-	-	-	-	-	-	-	-	-	-	-	-	-	-	-	-	-	-
兵庫県	-	-	-	-	-	-	-	-	-	-	-	-	-	-	-	-	-	-
奈良県	-	-	-	-	-	-	-	-	-	-	-	-	-	-	-	-	-	-
和歌山県	-	-	-	-	-	-	-	-	-	-	-	-	-	-	-	-	-	-
鳥取県	-	-	-	-	-	-	-	-	-	-	-	-	-	-	-	-	-	-
島根県	-	-	-	-	-	-	-	-	-	-	-	-	-	-	-	-	-	-
岡山県	-	-	-	-	-	-	-	-	-	-	-	-	-	-	-	-	-	-
広島県	-	-	-	-	-	-	-	-	-	-	-	-	-	-	-	-	-	-
山口県	-	-	-	-	-	-	-	-	-	-	-	-	-	-	-	-	-	-
徳島県	-	-	-	-	-	-	-	-	-	-	-	-	-	-	-	-	-	-
香川県	-	-	-	-	-	-	-	-	-	-	-	-	-	-	-	-	-	-
愛媛県	-	-	-	-	-	-	-	-	-	-	-	-	-	-	-	-	-	-
高知県	-	-	-	-	-	-	-	-	-	-	-	-	-	-	-	-	-	-
福岡県	-	-	-	-	-	-	-	-	-	-	-	-	-	-	-	-	-	-
佐賀県	-	-	-	-	-	-	-	-	-	-	-	-	-	-	-	-	-	-
長崎県	-	-	-	-	-	-	-	-	-	-	-	-	-	-	-	-	-	-
熊本県	-	-	-	-	-	-	-	-	-	-	-	-	-	-	-	-	-	-
大分県	-	-	-	-	-	-	-	-	-	-	-	-	-	-	-	-	-	-
宮崎県	-	-	-	-	-	-	-	-	-	-	-	-	-	-	-	-	-	-
鹿児島県	-	-	-	-	-	-	-	-	-	-	-	-	-	-	-	-	-	-
沖縄県	-	-	-	-	-	-	-	-	-	-	-	-	-	-	-	-	-	-

報告数・累積報告数，疾病・都道府県別 2009年21週

	ウエストナイル熱		エキノコックス症	
	鳥類		犬	
	報告数	累積	報告数	累積
総　数	-	-	-	-
北海道	-	-	-	-
青森県	-	-	-	-
岩手県	-	-	-	-
宮城県	-	-	-	-
秋田県	-	-	-	-
山形県	-	-	-	-
福島県	-	-	-	-
茨城県	-	-	-	-
栃木県	-	-	-	-
群馬県	-	-	-	-
埼玉県	-	-	-	-
千葉県	-	-	-	-
東京都	-	-	-	-
神奈川県	-	-	-	-
新潟県	-	-	-	-
富山県	-	-	-	-
石川県	-	-	-	-
福井県	-	-	-	-
山梨県	-	-	-	-
長野県	-	-	-	-
岐阜県	-	-	-	-
静岡県	-	-	-	-
愛知県	-	-	-	-
三重県	-	-	-	-
滋賀県	-	-	-	-
京都府	-	-	-	-
大阪府	-	-	-	-
兵庫県	-	-	-	-
奈良県	-	-	-	-
和歌山県	-	-	-	-
鳥取県	-	-	-	-
島根県	-	-	-	-
岡山県	-	-	-	-
広島県	-	-	-	-
山口県	-	-	-	-
徳島県	-	-	-	-
香川県	-	-	-	-
愛媛県	-	-	-	-
高知県	-	-	-	-
福岡県	-	-	-	-
佐賀県	-	-	-	-
長崎県	-	-	-	-
熊本県	-	-	-	-
大分県	-	-	-	-
宮崎県	-	-	-	-
鹿児島県	-	-	-	-
沖縄県	-	-	-	-

感染症週報　第11巻　第21号　2009年6月5日発行
発　行：国立感染症研究所
厚生労働省健康局結核感染症課
厚生労働省大臣官房統計情報部
事務局：国立感染症研究所感染症情報センター
〒162-8640東京都新宿区戸山1-23-1
ＴＥＬ：03-5285-1111
ＦＡＸ：03-5285-1129
ＵＲＬ：http://idsc.nih.go.jp/index-j.html
＜国立感染症研究所　感染症情報センター＞
http://www.mhlw.go.jp/
＜厚生労働省＞
http://www.forth.go.jp/
＜旅行者のための海外感染症情報（厚生労働省検疫所）＞

本週報は、感染症新法に基づくものであり、全国の医療従事者、定点医療機関、保健所、保健所設置市、特別区、都道府県、地方衛生研究所、検疫所の皆様のご協力を得て、国立感染症研究所感染症情報センターにおいて編集したものです。

また、本週報は速報性を重視しておりますので、今後調査などの結果に応じて、若干の変更が生じることがありますが、その場合には週報上にて訂正させていただきます。

「感染症の話」及び「読者のコーナー」の回答欄の内容に関する責は、それぞれの執筆者及び回答者に属しますが、内容に関するご質問、ご意見については事務局でお受けいたします。

なお、週報の内容について、学術的研究、あるいは公衆衛生活動にかかわる業務以外の目的においては、無断転載を禁じます。